



SALINAN

**BUPATI SITUBONDO**  
**PROVINSI JAWA TIMUR**

PERATURAN BUPATI SITUBONDO

NOMOR ~~32~~ TAHUN 2019

TENTANG

TATA CARA PENERBITAN  
SERTIFIKAT LAIK FUNGSI BANGUNAN GEDUNG

DENGAN RAHMAT TUHAN YANG MAHA ESA

BUPATI SITUBONDO,

Menimbang : bahwa dalam rangka melaksanakan ketentuan Pasal 123 ayat (4) Peraturan Daerah Nomor 9 Tahun 2018 tentang Bangunan Gedung, dipandang perlu menetapkan Peraturan Bupati tentang Tata Cara Penerbitan Sertifikat Laik Fungsi Bangunan Gedung;

Mengingat : 1. Undang-Undang Nomor 12 Tahun 1950 tentang Pembentukan Daerah-Daerah Kabupaten dalam Lingkungan Provinsi Jawa Timur (Lembaran Negara Republik Indonesia Tahun 1950 Nomor 19, Tambahan Lembaran Negara Republik Indonesia Nomor 9 dan Berita Negara Republik Indonesia Tahun 1950 Nomor 41) sebagaimana telah diubah dengan Undang-Undang Nomor 2 Tahun 1965 (Lembaran Negara Republik Indonesia Tahun 1965 Nomor 19, Tambahan Lembaran Negara Republik Indonesia Nomor 2730);

2. Undang-Undang Nomor 28 Tahun 2002 tentang Bangunan Gedung (Lembaran Negara Republik Indonesia Tahun 2002 Nomor 134, Tambahan Lembaran Negara Republik Indonesia Nomor 4247);

3. Undang-Undang Nomor 26 Tahun 2007 tentang Penataan Ruang (Lembaran Negara Republik Indonesia Tahun 2007 Nomor 68, Tambahan Lembaran Negara Republik Indonesia Nomor 4725);
4. Undang-Undang Nomor 32 Tahun 2009 tentang Perlindungan dan Pengelolaan Lingkungan Hidup (Lembaran Negara Tahun 2009 Nomor 139, Tambahan Lembaran Negara Republik Indonesia Nomor 5058);
5. Undang-Undang Nomor 1 Tahun 2011 tentang Perumahan dan Kawasan Permukiman (Lembaran Negara Republik Indonesia Tahun 2011 Nomor 7, Tambahan Lembaran Negara Republik Indonesia Nomor 5188);
6. Undang-Undang Nomor 12 tahun 2011 tentang Pembentukan Peraturan Perundang-undangan (Lembaran Negara Republik Indonesia Tahun 2011 Nomor 82, Tambahan Lembaran Negara Republik Indonesia Nomor 5234);
7. Undang-Undang Nomor 20 Tahun 2011 tentang Rumah Susun (Lembaran Negara Republik Indonesia Tahun 2011 Nomor 108, Tambahan Lembaran Negara Republik Indonesia Nomor 5252);
8. Undang-Undang Nomor 23 Tahun 2014 tentang Pemerintahan Daerah (Lembaran Negara Republik Indonesia Tahun 2014 Nomor 244, Tambahan Lembaran Negara Republik Indonesia Nomor 5587) sebagaimana telah diubah beberapa kali terakhir dengan Undang-Undang Nomor 9 Tahun 2015 tentang Perubahan Kedua Atas Undang-Undang Nomor 23 Tahun 2014 tentang Pemerintah Daerah (Lembaran Negara Republik Indonesia Tahun 2015 Nomor 58, Tambahan Lembaran Negara Republik Indonesia Nomor 5679);

9. Peraturan Pemerintah Nomor 36 Tahun 2005 tentang Peraturan Pelaksanaan Undang-Undang Nomor 28 Tahun 2002 tentang Bangunan Gedung (Lembaran Negara Republik Indonesia 2005 Nomor 83, Tambahan Lembaran Negara Republik Indonesia Nomor 4532);
10. Peraturan Pemerintah Nomor 88 Tahun 2014 tentang Pembinaan dan Penyelenggaraan Perumahan dan Kawasan Permukiman (Lembaran Negara Republik Indonesia Tahun 2014 Nomor 320);
11. Peraturan Pemerintah Nomor 12 Tahun 2017 tentang Pembinaan dan Pengawasan Penyelenggaraan Pemerintahan Daerah (Lembaran Negara Republik Indonesia Tahun 2017 Nomor 73, Tambahan Lembaran Negara Republik Indonesia Nomor 604);
12. Peraturan Presiden Nomor 87 Tahun 2014 tentang Peraturan Pelaksanaan Undang-Undang Nomor 12 Tahun 2011 tentang Pembentukan Peraturan Perundang-undangan (Lembaran Negara Republik Indonesia Tahun 2014 Nomor 199);
13. Peraturan Menteri Pekerjaan Umum Nomor 60/PRT/1992 tentang Persyaratan Teknis Pembangunan Rumah Susun;
14. Peraturan Menteri Pekerjaan Umum Nomor 29/PRT/M/2006 tentang Pedoman Persyaratan Teknis Bangunan Gedung;
15. Peraturan Menteri Pekerjaan Umum Nomor 6/PRT/M/2007 tentang Pedoman Umum Rencana Tata Bangunan dan Lingkungan;
16. Peraturan Menteri Pekerjaan Umum Nomor 26/PRT/M/2008 tentang Persyaratan Teknis Sistem Proteksi Kebakaran pada Bangunan Gedung dan Lingkungan;
17. Peraturan Menteri Pekerjaan Umum dan Perumahan Rakyat Nomor 05/PRT/M/2016 tentang Izin Mendirikan Bangunan Gedung (Berita Negara Republik Indonesia Tahun 2016 Nomor 276) sebagaimana telah diubah dengan

- Peraturan Menteri Pekerjaan Umum dan Perumahan Rakyat Nomor 06/PRT/M/2017 tentang Perubahan Peraturan Menteri Pekerjaan Umum Perumahan Rakyat Nomor 05/PRT/M/2016 tentang Izin Mendirikan Bangunan Gedung (Berita Negara Republik Indonesia Tahun 2017 Nomor 534);
18. Peraturan Menteri Pekerjaan Umum dan Perumahan Rakyat Nomor 14/PRT/M/2017 tentang Persyaratan Kemudahan Bangunan Gedung (Berita Negara Republik Indonesia Tahun 2017 Nomor 1148)
  19. Peraturan Menteri Kesehatan Nomor 32 Tahun 2017 tentang Standar Baku Mutu Kesehatan Lingkungan dan Persyaratan Kesehatan Air Untuk Keperluan Higiene Sanitasi, Kolam Renang, Solus per Aqua, dan Pemandian Umum (Berita Negara Republik Indonesia Tahun 2017 Nomor 864);
  20. Peraturan Menteri Pekerjaan Umum dan Perumahan Rakyat Nomor 11/PRT/M/2018 tentang Tim Ahli Bangunan Gedung, Pengkaji Teknis, dan Pemilik Bangunan (Berita Negara Republik Indonesia Tahun 2018 Nomor 560);
  21. Peraturan Menteri Pekerjaan Umum dan Perumahan Rakyat Nomor 27/PRT/M/2018 tentang Sertifikat Laik Fungsi Bangunan Gedung (Berita Negara Republik Indonesia Tahun 2018 Nomor 1757);
  22. Peraturan Menteri Dalam Negeri Nomor 80 Tahun 2015 tentang Pembentukan Produk Hukum Daerah (Berita Negara Republik Indonesia Tahun 2015 Nomor 2036) sebagaimana telah diubah dengan Peraturan Menteri Dalam Negeri Nomor 120 Tahun 2018 tentang Perubahan Atas Peraturan Menteri Dalam negeri Nomor 80 Tahun 2015 tentang Pembentukan Produk Hukum Daerah (Berita Negara Republik Indonesia Tahun 2018 Nomor 157);

23. Peraturan Daerah Kabupaten Situbondo Nomor 9 Tahun 2013 tentang Rencana Tata Ruang Wilayah Tahun 2013-2033 (Lembaran Daerah Kabupaten Situbondo Tahun 2013 Nomor 9, Tambahan Lembaran Daerah Kabupaten Situbondo Nomor 9);
24. Peraturan Daerah Kabupaten Situbondo Nomor 10 Tahun 2013 tentang Pembentukan Produk Hukum Daerah (Lembaran Daerah Kabupaten Situbondo Tahun 2013 Nomor 10, Tambahan Lembaran Daerah Kabupaten Situbondo );
25. Peraturan Daerah Kabupaten Situbondo Nomor 3 Tahun 2016 tentang Pengelolaan Cagar Budaya Daerah (Lembaran Daerah Kabupaten Situbondo Tahun 2016 Nomor 13, Tambahan Lembaran Daerah Kabupaten Situbondo Nomor 13);
26. Peraturan Daerah Kabupaten Situbondo Nomor 9 Tahun 2018 tentang Bangunan Gedung (Lembaran Daerah Kabupaten Situbondo Tahun 2018 Nomor 9, Tambahan Lembaran daerah Kabupaten Situbondo Nomor 9).

#### MEMUTUSKAN:

Menetapkan : PERATURAN BUPATI TENTANG TATA CARA PENERBITAN SERTIFIKAT LAIK FUNGSI BANGUNAN GEDUNG.

#### BAB I KETENTUAN UMUM

##### Bagian Kesatu Pengertian

##### Pasal 1

Dalam Peraturan Bupati ini yang dimaksud dengan:

1. Daerah adalah Kabupaten Situbondo.
2. Pemerintah Daerah adalah Pemerintah Kabupaten Situbondo.
3. Bupati adalah Bupati Situbondo.

4. Badan adalah suatu bentuk badan usaha yang meliputi perseroan terbatas maupun perseroan komanditer, perseroan lainnya, badan usaha milik negara atau daerah dengan nama dan bentuk apapun, persekutuan, perkumpulan, firma, kongsi, kopcrasi atau organisasi yang sejenis, Lembaga, dana pensiun, bentuk usaha tetap serta bentuk badan usaha lainnya.
5. Bangunan adalah wujud fisik hasil pekerjaan kontruksi yang menyatu dengan tempat kedudukannya baik sebagian maupun keseluruhannya berada di atas atau di dalam tanah dan/atau air, yang terdiri dari bangunan gedung dan bangunan bukan gedung.
6. Bangunan Gedung adalah wujud fisik hasil pekerjaan kontruksi yang menyatu dengan tempat kedudukannya, sebagian atau seluruhnya berada di atas dan/atau di dalam tanah atau di air yang berfungsi sebagai tempat manusia melakukan kegiatannya, baik untuk hunian atau tempat tinggal, kegiatan keagamaan, kegiatan usaha, kegiatan sosial budaya maupun kegiatan khusus.
7. Laik Fungsi adalah suatu kondisi bangunan yang memenuhi persyaratan administratif dan persyaratan teknis sesuai dengan fungsi bangunan yang ditetapkan.
8. Pemeriksaan Kelaikan Fungsi Bangunan Gedung adalah proses pemeriksaan pemenuhan persyaratan administratif dan persyaratan teknis Bangunan Gedung.
9. Sertifikat Laik Fungsi Bangunan Gedung yang selanjutnya disingkat SLF adalah Sertifikat yang diterbitkan oleh Pemerintah Daerah kecuali untuk bangunan Gedung fungsi khusus oleh Pemerintah Pusat, untuk menyatakan kelaikan fungsi Bangunan Gedung sebagai syarat untuk dapat dimanfaatkan.

10. Permohonan SLF adalah permohonan yang dilakukan Pemilik Bangunan Gedung atau Pengguna Bangunan Gedung kepada Perangkat Daerah Penyelenggara SLF untuk mendapatkan SLF.
11. Pemilik Bangunan Gedung adalah orang, Badan Hukum, kelompok orang, atau perkumpulan, yang menurut hukum sah sebagai Pemilik Bangunan Gedung.
12. Pengguna Bangunan Gedung adalah Pemilik Bangunan Gedung dan/atau bukan Pemilik Bangunan Gedung berdasarkan kesepakatan dengan Pemilik Bangunan Gedung, yang menggunakan dan/atau mengelola Bangunan Gedung atau bagian Bangunan Gedung sesuai fungsi yang ditetapkan.
13. Perangkat Daerah penyelenggara SLF adalah perangkat daerah yang melaksanakan penyelenggaraan SLF sesuai delegasi kewenangan dari Bupati.
14. Tim Ahli Bangunan Gedung yang selanjutnya disingkat TABG adalah tim yang terdiri dari para ahli yang terkait dengan penyelenggaraan Bangunan Gedung untuk memberikan Pertimbangan Teknis dalam proses penelitian dokumen rencana teknis dengan masa penugasan terbatas, dan untuk memberikan masukan dalam penyelesaian masalah penyelenggaraan Bangunan Gedung tertentu yang susunan anggotanya ditunjuk secara kasus per kasus disesuaikan dengan kompleksitas Bangunan Gedung tertentu tersebut.
15. Pertimbangan Teknis adalah pertimbangan dari TABG yang disusun secara tertulis dan profesional terkait dengan pemenuhan persyaratan teknis Bangunan Gedung baik dalam proses pembangunan, pemanfaatan, pelestarian, maupun pembongkaran Bangunan Gedung.

16. Pengkaji Teknis adalah orang perorangan atau badan usaha baik yang berbadan hukum maupun tidak berbadan hukum yang mempunyai sertifikasi kompetensi kerja kualifikasi ahli atau sertifikat badan usaha untuk melaksanakan pengkajian teknis atas kelaikan fungsi Bangunan Gedung.
17. Pengawas Konstruksi adalah orang perorangan yang mempunyai sertifikat keahlian atau badan hukum yang mempunyai izin usaha jasa konstruksi untuk melaksanakan pengawasan pelaksanaan konstruksi Bangunan Gedung sesuai dengan ketentuan peraturan perundang-undangan.
18. Manajemen Konstruksi adalah badan hukum yang mempunyai izin usaha jasa konstruksi untuk melaksanakan Manajemen Konstruksi Bangunan Gedung sesuai dengan ketentuan peraturan perundang-undangan.
19. Pelaksana Konstruksi adalah orang perorangan yang mempunyai sertifikat keahlian atau badan hukum yang mempunyai izin usaha jasa konstruksi untuk melakukan pelaksanaan konstruksi Bangunan Gedung sesuai dengan ketentuan peraturan perundang-undangan.
20. Bangunan Gedung Sederhana adalah Bangunan Gedung dengan karakter sederhana serta memiliki kompleksitas dan teknologi sederhana.
21. Bangunan Gedung Tidak Sederhana adalah Bangunan Gedung dengan karakter tidak sederhana serta memiliki kompleksitas dan/atau teknologi tidak sederhana.
22. Bangunan Gedung Khusus adalah Bangunan Gedung yang memiliki penggunaan dan persyaratan khusus, yang dalam perencanaan dan pelaksanaannya memerlukan penyelesaian atau teknologi khusus.



23. Standar Teknis adalah standar yang dilakukan sebagai standar tata cara, standar spesifikasi, dan standar metode uji baik berupa Standar Nasional Indonesia maupun standar internasional yang diberlakukan dalam penyelenggaraan bangunan gedung.
24. Dokumen Administratif adalah dokumen yang berkaitan dengan pemenuhan persyaratan administratif meliputi dokumen kepemilikan Bangunan gedung, kepemilikan tanah, dan dokumen Izin Mendirikan Bangunan gedung.
25. Pengelola Bangunan adalah seorang atau badan yang melaksanakan kegiatan pengelolaan dan pemanfaatan bangunan pasca konstruksi atas penunjukan pemilik bangunan.
26. Struktur Bangunan Gedung adalah bagian dari bangunan yang tersusun dari komponen-komponen yang dapat bekerja sama secara satu kesatuan, sehingga mampu berfungsi menjamin kekuatan, stabilitas, keselamatan dan kenyamanan Bangunan Gedung terhadap segala macam beban, baik beban terencana maupun beban tak terduga, dan terhadap bahaya lain dari kondisi sekitarnya seperti tanah longsor, intrusi air laut, gempa, angin kencang, tsunami, dan sebagainya.
27. Izin Mendirikan Bangunan yang selanjutnya disingkat IMB adalah perizinan yang diberikan oleh Bupati kepada pemilik bangunan untuk membangun baru, mengubah, memperluas, mengurangi, dan/atau merawat bangunan sesuai dengan persyaratan administratif dan persyaratan teknis yang berlaku.
28. Rumah Susun selanjutnya disingkat rusun adalah bangunan gedung bertingkat yang dibangun dalam suatu lingkungan yang terbagi dalam bagian-bagian yang distrukturkan secara fungsional dalam arah horizontal maupun vertikal dan merupakan satuan-satuan yang masing-masing dapat dimiliki dan digunakan secara terpisah, terutama untuk tempat hunian

yang dilengkapi dengan bagian bersama, benda bersama dan tanah bersama.

29. Satuan rumah susun selanjutnya disingkat sarusun adalah unit rusun yang tujuan utamanya digunakan secara terpisah dengan fungsi utama sebagai tempat hunian dan mempunyai sarana penghubung ke jalan umum.
30. Pemeliharaan adalah kegiatan menjaga keandalan bangunan beserta prasarana dan sarananya agar bangunan selalu laik fungsi.
31. Perawatan adalah kegiatan memperbaiki dan/atau mengganti bagian bangunan, komponen bahan bangunan, dan/atau prasarana dan sarana agar bangunan tetap laik fungsi.
32. Keadaan Bangunan gedung adalah kondisi keselamatan, kesehatan, kenyamanan, dan kemudahan yang memenuhi persyaratan teknis oleh kinerja bangunan gedung.
33. Pemanfaatan Bangunan Gedung adalah kegiatan memanfaatkan/menggunakan bangunan gedung sesuai dengan fungsi yang telah ditetapkan termasuk kegiatan pemeliharaan, perawatan, dan pemeriksaan secara berkala.
34. Pemeriksaan adalah kegiatan pengamatan secara visual mengukur, dan mencatat nilai indikator, gejala, atau kondisi bangunan gedung meliputi komponen/unsur arsitektur, utilitas (mekanikal dan elektrik), prasarana dan sarana bangunan gedung, serta bahan bangunan yang terpasang, untuk mengetahui kesesuaian, atau penyimpangan terhadap spesifikasi teknis yang ditetapkan semula.
35. Rekomendasi adalah saran tertulis dari ahli berdasarkan hasil pemeriksaan dan/atau pengujian, sebagai dasar pertimbangan penetapan pemberian sertifikasi laik fungsi bangunan gedung oleh pemerintah daerah/pemerintah.

36. Pemohon adalah orang-orang atau badan usaha yang mengajukan permohonan sertifikat laik fungsi.
37. Masyarakat adalah perorangan, kelompok, badan hukum atau usaha dan Lembaga atau organisasi yang kegiatannya di bidang bangunan, termasuk masyarakat ahli, yang berkepentingan dengan penyelenggaraan bangunan.

## Bagian Kedua Maksud dan Tujuan

### Pasal 2

- (1) Peraturan Bupati ini dimaksudkan sebagai pedoman penyelenggaraan SLF bagi orang perorangan, badan hukum, dan Pemerintah Daerah.
- (2) Peraturan Bupati ini bertujuan untuk mewujudkan Bangunan Gedung yang Laik Fungsi sesuai fungsi dan klasifikasi Bangunan Gedung yang diselenggarakan secara tertib untuk menjamin keandalan dan kepastian hukum dalam penyelenggaraan Bangunan Gedung.

## Bagian Ketiga Ruang Lingkup

### Pasal 3

Ruang lingkup Peraturan Bupati ini meliputi:

- a. penggolongan Bangunan Gedung dalam penyelenggaraan SLF;
- b. pemeriksaan Kelaikan Fungsi Bangunan Gedung;
- c. penerbitan dan perpanjangan SLF; dan
- d. pendanaan.

BAB II  
PENGGOLOONGAN BANGUNAN GEDUNG DALAM  
PENYELENGGARAAN SLF

Pasal 4

- (1) Penggolongan Bangunan Gedung dalam penyelenggaraan SLF dibedakan berdasarkan:
  - a. kompleksitas dan ketinggian Bangunan Gedung; dan
  - b. kondisi Bangunan Gedung.
- (2) Kompleksitas dan ketinggian Bangunan Gedung sebagaimana dimaksud pada ayat (1) huruf a dibedakan atas:
  - a. Bangunan Gedung Sederhana 1 (satu) lantai;
  - b. Bangunan Gedung Sederhana 2 (dua) lantai;
  - c. Bangunan Gedung Tidak Sederhana dan khusus hingga 5 (lima) lantai; dan
  - d. Bangunan Gedung Tidak Sederhana dan Bangunan Gedung Khusus lebih dari 5 (lima) lantai.
- (3) Penggolongan Bangunan Gedung berdasarkan kompleksitas dan ketinggian Bangunan Gedung sebagaimana dimaksud pada ayat (2) digunakan dalam:
  - a. persyaratan kelaikan fungsi Bangunan Gedung; dan
  - b. Pemeriksaan Kelaikan Fungsi Bangunan Gedung.
- (4) Kondisi Bangunan Gedung sebagaimana dimaksud pada ayat (1) huruf b dibedakan atas:
  - a. Bangunan Gedung baru; dan
  - b. Bangunan Gedung yang sudah ada (*existing*).
- (5) Bangunan Gedung baru sebagaimana dimaksud pada ayat (4) huruf a merupakan:
  - a. Bangunan Gedung yang belum dimanfaatkan sebelum serah terima akhir (*final hand over*), dalam hal pelaksanaan konstruksi Bangunan Gedung menggunakan penyedia jasa; atau

- b. Bangunan Gedung yang belum dimanfaatkan paling lama 1 (satu) tahun setelah pelaksanaan konstruksinya dinyatakan selesai sesuai dengan IMB, dalam hal pelaksanaan konstruksi Bangunan Gedung tidak menggunakan penyedia jasa.
- (6) Bangunan Gedung yang sudah ada (*existing*) sebagaimana dimaksud pada ayat (4) huruf b merupakan:
  - a. Bangunan Gedung yang telah dimanfaatkan;
  - b. Bangunan Gedung yang telah dilakukan serah terima akhir (*final hand over*) dalam hal pelaksanaan konstruksi Bangunan Gedung menggunakan penyedia jasa; atau
  - c. Bangunan Gedung yang telah terbangun lebih dari 1 (satu) tahun dalam hal pelaksanaan konstruksi Bangunan Gedung tidak menggunakan penyedia jasa.
- (7) Penggolongan Bangunan Gedung berdasarkan kondisi Bangunan Gedung sebagaimana dimaksud pada ayat (4) digunakan dalam:
  - a. tata cara Pemeriksaan Kelaikan Fungsi Bangunan Gedung; dan
  - b. tata cara penerbitan SLF.

### BAB III PEMERIKSAAN KELAIKAN FUNGSI BANGUNAN GEDUNG

#### Bagian Kesatu Umum

#### Pasal 5

- (1) Pemeriksaan Kelaikan Fungsi Bangunan Gedung dilakukan untuk mengetahui kelaikan fungsi Bangunan Gedung guna:
  - a. penerbitan SLF;
  - b. perpanjangan SLF;

- c. penilaian tingkat keandalan Bangunan Gedung pada masa pascabencana; atau
  - d. penilaian tingkat keandalan Bangunan Gedung pada masa pemanfaatan Bangunan Gedung.
- (2) Pemeriksaan Kelaikan Fungsi Bangunan Gedung guna penilaian tingkat keandalan Bangunan Gedung pada masa pascabencana sebagaimana dimaksud pada ayat (1) huruf c ditindaklanjuti dengan penerbitan atau perpanjangan SLF.
- (3) Pemeriksaan Kelaikan Fungsi Bangunan Gedung guna penilaian tingkat keandalan Bangunan Gedung pada masa pemanfaatan Bangunan Gedung sebagaimana dimaksud pada ayat (1) huruf d dapat ditindaklanjuti dengan penerbitan atau perpanjangan SLF.
- (4) Pemeriksaan Kelaikan Fungsi Bangunan Gedung sebagaimana dimaksud pada ayat (1) dilakukan oleh:
- a. penyedia jasa Pengawas Konstruksi atau Manajemen Konstruksi;
  - b. penyedia jasa Pengkaji Teknis; atau
  - c. tim teknis dari Perangkat Daerah Penyelenggara SLF.
- (5) Pemeriksaan Kelaikan Fungsi Bangunan Gedung oleh penyedia jasa Pengawas Konstruksi atau Manajemen Konstruksi sebagaimana dimaksud pada ayat (4) huruf a dilakukan untuk Bangunan Gedung baru yang pengawasan pelaksanaan konstruksinya menggunakan penyedia jasa yang meliputi:
- a. Bangunan Gedung Sederhana 1 (satu) lantai;
  - b. Bangunan Gedung Sederhana 2 (dua) lantai;
  - c. Bangunan Gedung Tidak Sederhana dan Bangunan Gedung Khusus hingga 5 (lima) lantai; dan
  - d. Bangunan Gedung Tidak Sederhana dan Bangunan Gedung Khusus lebih dari 5 (lima) lantai.

- (6) Pemeriksaan Kelaikan Fungsi Bangunan Gedung oleh penyedia jasa Pengkaji Teknis sebagaimana dimaksud pada ayat (4) huruf b dilakukan untuk:
  - a. Bangunan Gedung yang sudah ada (*existing*); atau
  - b. Bangunan Gedung baru dengan kompleksitas dan ketinggian sebagaimana dimaksud pada ayat (5) yang pengawasan pelaksanaan konstruksinya dilakukan secara bertahap oleh lebih dari satu penyedia jasa.
- (7) Pemeriksaan Kelaikan Fungsi Bangunan Gedung oleh tim teknis Perangkat Daerah Penyelenggara SLF sebagaimana dimaksud pada ayat (4) huruf c dilakukan untuk:
  - a. Bangunan Gedung baru berupa rumah tinggal tunggal dan rumah tinggal deret; atau
  - b. Bangunan Gedung yang sudah ada (*existing*) berupa rumah tinggal tunggal dan rumah tinggal deret.

## Bagian Kedua

### Persyaratan Kelaikan Fungsi Bangunan Gedung Paragraf 1

#### Umum

#### Pasal 6

- (1) Persyaratan kelaikan fungsi Bangunan Gedung meliputi pemenuhan:
  - a. persyaratan administratif Bangunan Gedung; dan
  - b. persyaratan teknis Bangunan Gedung.
- (2) Pemenuhan persyaratan sebagaimana dimaksud pada ayat (1) disesuaikan dengan fungsi Bangunan Gedung yang ditetapkan.
- (3) Pemenuhan persyaratan sebagaimana dimaksud pada ayat (1) didasarkan berdasarkan penggolongan Bangunan Gedung sebagaimana dimaksud dalam Pasal 4.

- (4) Pemenuhan persyaratan teknis sebagaimana dimaksud pada ayat (1) huruf b dilakukan sesuai dengan ketentuan peraturan perundang-undangan dan standar teknis.

#### Paragraf 2

#### Persyaratan Administratif Bangunan Gedung

#### Pasal 7

- (1) Persyaratan administratif Bangunan Gedung sebagaimana dimaksud dalam Pasal 6 ayat (1) huruf a meliputi:
- a. status hak atas tanah;
  - b. status kepemilikan Bangunan Gedung; dan
  - c. IMB.
- (2) Status hak atas tanah sebagaimana dimaksud pada ayat (1) huruf a dibuktikan dengan:
- a. surat bukti status hak atas tanah; atau
  - b. surat perjanjian pemanfaatan atau penggunaan tanah, apabila Pemilik Bangunan Gedung bukan pemegang hak atas tanah.
- (3) Status kepemilikan Bangunan Gedung sebagaimana dimaksud pada ayat (1) huruf b dibuktikan dengan:
- a. surat bukti kepemilikan Bangunan Gedung, sertifikat kepemilikan Bangunan Gedung sarusun, atau sertifikat hak milik sarusun dan/atau data Pemilik Bangunan Gedung dalam hal Pengguna Bangunan Gedung merupakan Pemilik Bangunan Gedung; atau
  - b. surat perjanjian pemanfaatan Bangunan Gedung dalam hal Pengguna Bangunan Gedung bukan merupakan Pemilik Bangunan Gedung.
- (4) Pembuktian status kepemilikan Bangunan Gedung berupa rusun milik dilakukan oleh perhimpunan pemilik dan penghuni sarusun.
- (5) Pembuktian status kepemilikan Bangunan Gedung berupa rusun sewa dilakukan oleh pemilik rusun atau pengelola rusun.



Paragraf 3  
Persyaratan Teknis Bangunan Gedung

Pasal 8

Persyaratan teknis Bangunan Gedung sebagaimana dimaksud dalam Pasal 6 ayat (1) huruf b meliputi:

- a. persyaratan tata bangunan; dan
- b. persyaratan keandalan Bangunan Gedung.

Pasal 9

- (1) Dalam hal Bangunan Gedung Khusus, selain persyaratan teknis Bangunan Gedung sebagaimana dimaksud dalam Pasal 8, ditambahkan persyaratan teknis khusus sesuai fungsi Bangunan Gedung berdasarkan pada ketentuan peraturan perundang-undangan dan standar teknis.
- (2) Standar teknis sebagaimana dimaksud pada ayat (1) meliputi:
  - a. Standar Nasional Indonesia; dan/atau
  - b. standar internasional.

Pasal 10

- (1) Persyaratan tata bangunan sebagaimana dimaksud dalam Pasal 8 huruf a meliputi:
  - a. persyaratan peruntukan Bangunan Gedung;
  - b. persyaratan intensitas Bangunan Gedung;
  - c. persyaratan arsitektur Bangunan Gedung;dan
  - d. persyaratan pengendalian dampak lingkungan.
- (2) Persyaratan peruntukan Bangunan Gedung sebagaimana dimaksud pada ayat (1) huruf a merupakan kesesuaian fungsi Bangunan Gedung dengan peruntukan dalam rencana tata ruang wilayah kabupaten, rencana detail tata ruang kabupaten, dan/atau rencana tata bangunan dan lingkungan.

- (3) Persyaratan intensitas Bangunan Gedung sebagaimana dimaksud pada ayat (1) huruf b meliputi:
  - a. persyaratan kepadatan Bangunan Gedung;
  - b. persyaratan ketinggian Bangunan Gedung; dan
  - c. persyaratan jarak bebas Bangunan Gedung.
- (4) Persyaratan arsitektur Bangunan Gedung sebagaimana dimaksud pada ayat (1) huruf c meliputi:
  - a. persyaratan penampilan Bangunan Gedung;
  - b. persyaratan tata ruang dalam; dan
  - c. persyaratan keseimbangan, keserasian, dan keselarasan Bangunan Gedung dengan lingkungannya.
- (5) Persyaratan pengendalian dampak lingkungan sebagaimana dimaksud pada ayat (1) huruf d merupakan persyaratan izin lingkungan untuk Bangunan Gedung sesuai ketentuan peraturan perundang-undangan.

#### Pasal 11

- (1) Persyaratan keandalan Bangunan Gedung sebagaimana dimaksud dalam Pasal 8 huruf b meliputi:
  - a. persyaratan keselamatan;
  - b. persyaratan kesehatan;
  - c. persyaratan kenyamanan; dan
  - d. persyaratan kemudahan.
- (2) Persyaratan keselamatan sebagaimana dimaksud pada ayat (1) huruf a meliputi:
  - a. persyaratan struktur Bangunan Gedung;
  - b. persyaratan proteksi bahaya kebakaran;
  - c. persyaratan penangkal petir;
  - d. persyaratan keamanan dan keandalan instalasi listrik untuk Bangunan Gedung yang dilengkapi instalasi listrik; dan
  - e. persyaratan pengamanan bencana bahan peledak untuk Bangunan Gedung kepentingan umum.

- (3) Persyaratan kesehatan sebagaimana dimaksud pada ayat (1) huruf b meliputi:
  - a. persyaratan sistem penghawaan;
  - b. persyaratan sistem pencahayaan;
  - c. persyaratan sistem air bersih;
  - d. persyaratan sistem pembuangan air kotor dan/atau air limbah;
  - e. persyaratan sistem pembuangan kotoran dan sampah;
  - f. persyaratan sistem penyaluran air hujan; dan
  - g. persyaratan penggunaan bahan Bangunan Gedung.
- (4) Persyaratan kenyamanan sebagaimana dimaksud pada ayat (1) huruf c meliputi:
  - a. persyaratan kenyamanan ruang gerak;
  - b. persyaratan kenyamanan kondisi udara dalam ruang;
  - c. persyaratan kenyamanan pandangan; dan
  - d. persyaratan kenyamanan getaran dan kebisingan.
- (5) Persyaratan kemudahan sebagaimana dimaksud pada ayat (1) huruf d meliputi:
  - a. Kemudahan hubungan ke, dari, dan di dalam Bangunan Gedung; dan
  - b. Kelengkapan prasarana dan sarana pemanfaatan Bangunan Gedung.
- (6) Kemudahan hubungan ke, dari, dan di dalam Bangunan Gedung sebagaimana dimaksud pada ayat (5) huruf a meliputi tersedianya fasilitas dan aksesibilitas yang mudah, aman, dan nyaman bagi setiap Pengguna Bangunan Gedung dan pengunjung Bangunan Gedung yang harus mempertimbangkan tersedianya:
  - a. Sarana hubungan horizontal antar ruang/ antar bangunan;
  - b. Sarana hubungan vertikal antar lantai dalam Bangunan Gedung; dan
  - c. sarana evakuasi.

Bagian Ketiga  
Dokumen untuk Pemeriksaan Kelaikan Fungsi

Paragraf 1  
Dokumen untuk Pemeriksaan Kelaikan Fungsi  
Bangunan Gedung Baru

Pasal 12

- (1) Dokumen yang dibutuhkan untuk Pemeriksaan Kelaikan Fungsi Bangunan Gedung baru meliputi:
  - a. IMB; dan
  - b. Dokumen pelaksanaan konstruksi Bangunan Gedung.
- (2) Pelaksanaan Pemeriksaan Kelaikan Fungsi Bangunan Gedung baru, selain dilengkapi dokumen sebagaimana dimaksud pada ayat (1), dapat dilengkapi dengan dokumen pendukung lainnya.

Pasal 13

- (1) IMB sebagaimana dimaksud dalam Pasal 12 ayat (1) huruf a meliputi:
  - a. dokumen IMB; dan
  - b. rencana teknis Bangunan Gedung yang telah disahkan.
- (2) Rencana teknis Bangunan Gedung sebagaimana dimaksud pada ayat (1) huruf b paling sedikit memuat:
  - a. rencana teknis arsitektur Bangunan Gedung;
  - b. rencana teknis struktur Bangunan Gedung; dan
  - c. rencana teknis utilitas/instalasi Bangunan Gedung.
- (3) Rencana teknis Bangunan Gedung sebagaimana dimaksud pada ayat (2) disesuaikan dengan klasifikasi kompleksitas Bangunan Gedung berdasarkan ketentuan peraturan perundang-undangan.

## Pasal 14

- (1) Dokumen pelaksanaan konstruksi Bangunan Gedung sebagaimana dimaksud dalam Pasal 12 ayat (1) huruf b berupa gambar terbangun (*as-built drawings*).
- (2) Gambar terbangun sebagaimana dimaksud pada ayat (1) paling sedikit memuat:
  - a. gambar arsitektur terbangun;
  - b. gambar struktur terbangun; dan
  - c. gambar utilitas/instalasi terpasang.
- (3) Dalam hal pelaksanaan konstruksi Bangunan Gedung Sederhana 1 (satu) lantai dan Bangunan Gedung Sederhana 2 (dua) lantai, gambar terbangun sebagaimana dimaksud pada ayat (2) dapat berupa:
  - a. Dokumen rencana teknis apabila tidak ada perubahan dalam pelaksanaan konstruksi; atau
  - b. Gambar terbangun yang dibuat secara sederhana dengan informasi lengkap apabila ada perubahan dalam pelaksanaan konstruksi.

## Pasal 15

- (1) Dokumen pendukung lainnya sebagaimana dimaksud dalam Pasal 12 ayat (2) meliputi:
  - a. dokumen ikatan kerja;
  - b. laporan pengawasan konstruksi Bangunan Gedung;
  - c. rekomendasi teknis dari perangkat daerah terkait sesuai dengan peraturan perundang-undangan;
  - d. hasil pengujian material;
  - e. hasil pengetesan dan pengujian (*testing and commissioning*) peralatan dan perlengkapan Bangunan Gedung; dan/atau
  - f. manual pengoperasian, pemeliharaan dan perawatan Bangunan Gedung serta peralatan dan perlengkapan Bangunan Gedung.

- (2) Dokumen pendukung lainnya sebagaimana dimaksud pada ayat (1) disesuaikan dengan klasifikasi kompleksitas Bangunan Gedung sesuai ketentuan peraturan perundang-undangan.

#### Paragraf 2

Dokumen untuk Pemeriksaan Kelaikan Fungsi Bangunan Gedung yang Sudah Ada (*Existing*)

#### Pasal 16

- (1) Dokumen yang dipersyaratkan untuk Pemeriksaan Kelaikan Fungsi Bangunan Gedung yang sudah ada (*existing*) meliputi:
- a. dokumen administratif Bangunan Gedung; dan
  - b. dokumen pelaksanaan konstruksi Bangunan Gedung.
- (2) Pelaksanaan Pemeriksaan Kelaikan Fungsi Bangunan Gedung yang sudah ada (*existing*), selain dilengkapi dokumen sebagaimana dimaksud pada ayat (1), dapat dilengkapi dengan dokumen pemeliharaan dan perawatan Bangunan Gedung dan/atau dokumen pendukung lainnya.

#### Pasal 17

- (1) Dokumen administratif Bangunan Gedung sebagaimana dimaksud dalam Pasal 16 ayat (1) huruf a meliputi:
- a. status hak atas tanah;
  - b. status kepemilikan Bangunan Gedung;
  - c. dokumen IMB; dan
  - d. rencana teknis Bangunan Gedung.
- (2) Status hak atas tanah sebagaimana dimaksud pada ayat (1) huruf a meliputi:
- a. surat bukti status hak atas tanah;
  - b. surat perjanjian pemanfaatan atau penggunaan tanah, apabila Pemilik Bangunan Gedung bukan pemegang hak atas tanah;

- c. data kondisi atau situasi tanah yang merupakan data teknis tanah; dan
  - d. surat pernyataan bahwa tanah tidak dalam status sengketa.
- (3) Status kepemilikan Bangunan Gedung sebagaimana dimaksud pada ayat (1) huruf b meliputi:
- a. surat bukti kepemilikan Bangunan Gedung, sertifikat kepemilikan Bangunan Gedung sarusun, atau sertifikat hak milik sarusun dan/atau data Pemilik Bangunan Gedung dalam hal Pengguna Bangunan Gedung merupakan Pemilik Bangunan Gedung; atau
  - b. surat perjanjian penggunaan Bangunan Gedung dalam hal Pengguna bukan merupakan Pemilik Bangunan Gedung.
- (4) Data Pemilik Bangunan Gedung sebagaimana dimaksud pada ayat (3) huruf a meliputi:
- a. nama Pemilik Bangunan Gedung;
  - b. alamat Pemilik Bangunan Gedung;
  - c. alamat Bangunan Gedung;
  - d. status hak atas tanah; dan
  - e. kartu tanda penduduk atau identitas lainnya.
- (5) Rencana teknis Bangunan Gedung sebagaimana dimaksud pada ayat (1) huruf d paling sedikit memuat:
- a. rencana teknis arsitektur Bangunan Gedung;
  - b. rencana teknis struktur Bangunan Gedung; dan
  - c. rencana teknis utilitas/instalasi Bangunan Gedung.
- (6) Rencana teknis Bangunan Gedung sebagaimana dimaksud pada ayat (5) disesuaikan dengan kompleksitas Bangunan Gedung sesuai ketentuan peraturan perundang-undangan.

#### Pasal 18

- (1) Dalam hal Bangunan Gedung yang sudah ada (*existing*) tidak memiliki dokumen IMB sebagaimana dimaksud dalam Pasal 17 ayat (1) huruf c, Pemilik Bangunan Gedung atau

Pengguna Bangunan Gedung menyertakan surat keterangan rencana kabupaten untuk lokasi Bangunan Gedung yang bersangkutan.

- (2) Surat keterangan rencana kabupaten sebagaimana dimaksud pada ayat (1) diterbitkan oleh Pemerintah Daerah atas permohonan Pemilik Bangunan Gedung atau Pengguna Bangunan Gedung.

#### Pasal 19

- (1) Dokumen pelaksanaan konstruksi Bangunan Gedung baru sebagaimana dimaksud dalam Pasal 14 berlaku mutatis mutandis untuk dokumen pelaksanaan konstruksi Bangunan Gedung yang sudah ada (*existing*) sebagaimana dimaksud dalam Pasal 16 ayat (1) huruf b.
- (2) Dalam hal gambar terbangun (*as-built drawings*) sebagaimana dimaksud dalam Pasal 14 ayat (1) untuk Bangunan Gedung yang sudah ada (*existing*) tidak tersedia, Pemilik Bangunan Gedung atau Pengguna Bangunan Gedung melakukan pembuatan gambar terbangun Bangunan Gedung yang bersangkutan.
- (3) Pembuatan gambar terbangun sebagaimana dimaksud pada ayat (2) dapat dibantu penyedia jasa konstruksi.

#### Pasal 20

Dokumen pemeliharaan dan perawatan Bangunan Gedung sebagaimana dimaksud dalam Pasal 16 ayat (2) meliputi:

- a. laporan pemeriksaan berkala Bangunan Gedung;
- b. laporan pengetesan dan pengujian (*testing and commissioning*) peralatan dan perlengkapan Bangunan Gedung dalam proses pemeliharaan dan perawatan; dan/atau
- c. laporan hasil perbaikan dan/atau penggantian peralatan dan perlengkapan Bangunan Gedung.



## Pasal 21

Dokumen pendukung lainnya sebagaimana dimaksud dalam Pasal 15 ayat (1) berlaku mutatis mutandis untuk Pelaksanaan Pemeriksaan Kelaikan Fungsi Bangunan Gedung yang sudah ada (*existing*) sebagaimana dimaksud dalam Pasal 16 ayat (2)

## Bagian Keempat

## Tata Cara Pemeriksaan Kelaikan Fungsi Bangunan Gedung Baru

## Paragraf 1

Tata Cara Pemeriksaan Kelaikan Fungsi Bangunan Gedung Baru yang Dilakukan oleh Penyedia Jasa Pengawas Konstruksi atau Manajemen Konstruksi

## Pasal 22

- (1) Pemeriksaan Kelaikan Fungsi Bangunan Gedung baru merupakan tanggung jawab penyedia jasa Pengawas Konstruksi atau Manajemen Konstruksi berdasarkan ikatan perjanjian kerja/kontrak.
- (2) Dalam hal pengawasan pelaksanaan konstruksi Bangunan Gedung dilakukan secara bertahap dengan lebih dari satu penyedia jasa maka Pemilik Bangunan Gedung dapat menugaskan penyedia jasa Pengkaji Teknis untuk melakukan pemeriksaan kelaikan fungsi.
- (3) Dalam hal Pemeriksaan Kelaikan Fungsi Bangunan Gedung baru dilakukan oleh penyedia jasa Pengkaji Teknis sebagaimana dimaksud pada ayat (2), Pemilik Bangunan Gedung terlebih dahulu melakukan pengadaan jasa pengkajian teknis Bangunan Gedung.

## Pasal 23

- (1) Tata cara Pemeriksaan Kelaikan Fungsi Bangunan Gedung baru yang dilakukan oleh penyedia jasa Pengawas Konstruksi atau Manajemen Konstruksi meliputi:
  - a. proses pemeriksaan kelengkapan dokumen;

- b. proses analisis dan evaluasi; dan
  - c. proses penyusunan laporan Pemeriksaan Kelaikan Fungsi Bangunan Gedung.
- (2) Pemeriksaan kelengkapan dokumen sebagaimana dimaksud pada ayat (1) huruf a dilakukan terhadap:
- a. dokumen IMB dan dokumen rencana teknis Bangunan Gedung;
  - b. gambar terbangun (*as-built drawings*);
  - c. laporan pengawasan pelaksanaan konstruksi Bangunan Gedung;
  - d. rekomendasi teknis dari perangkat daerah terkait untuk sistem proteksi kebakaran, keselamatan dan kesehatan kerja (K3), instalasi listrik, dan pengendalian dampak lingkungan;
  - e. hasil pengujian material;
  - f. hasil pengetesan dan pengujian (*testing and commissioning*) dalam bentuk daftar simak terhadap komponen arsitektur, struktur, utilitas/instalasi, dan tata ruang luar Bangunan Gedung; dan
  - g. manual pengoperasian, pemeliharaan dan perawatan Bangunan Gedung serta peralatan dan perlengkapan Bangunan Gedung.
- (3) Proses analisis dan evaluasi sebagaimana dimaksud pada ayat (1) huruf b dilakukan untuk:
- a. mengkaji kesesuaian spesifikasi dan mutu pelaksanaan konstruksi setiap tahap pekerjaan terhadap dokumen rencana teknis Bangunan Gedung sebagai lampiran dokumen IMB serta rencana kerja dan syarat-syarat;
  - b. mengkaji kesesuaian gambar terbangun (*as-built drawings*) Bangunan Gedung terhadap dokumen rencana teknis Bangunan Gedung sebagai lampiran dokumen IMB;
  - c. mengkaji pemenuhan rekomendasi teknis dari perangkat daerah terkait, dalam pelaksanaan konstruksi;
  - d. mengkaji kesesuaian hasil pengujian material terhadap spesifikasi teknis dalam dokumen

- rencana teknis Bangunan Gedung sebagai lampiran dokumen IMB serta rencana kerja dan syarat-syarat;
- c. mengkaji kesesuaian hasil pengetesan dan pengujian (*testing and commissioning*) peralatan/perlengkapan Bangunan Gedung terhadap spesifikasi teknis dalam dokumen rencana teknis Bangunan Gedung sebagai lampiran dokumen IMB serta rencana kerja dan syarat-syarat; dan
  - f. mengkaji kesesuaian spesifikasi teknis dalam manual pengoperasian, pemeliharaan dan perawatan Bangunan Gedung serta peralatan dan perlengkapan Bangunan Gedung terhadap spesifikasi teknis dalam dokumen rencana teknis Bangunan Gedung sebagai lampiran dokumen IMB.
- (4) Laporan Pemeriksaan Kelaikan Fungsi Bangunan Gedung sebagaimana dimaksud pada ayat (1) huruf c memuat daftar simak hasil Pemeriksaan Kelaikan Fungsi Bangunan Gedung yang telah dilakukan disertai lampiran kelengkapan dokumen sebagaimana dimaksud pada ayat (2).
  - (5) Dalam hal hasil Pemeriksaan Kelaikan Fungsi Bangunan Gedung menyatakan bahwa Bangunan Gedung Laik Fungsi, maka Pengawas Konstruksi atau Manajemen Konstruksi memberikan surat pernyataan kelaikan fungsi Bangunan Gedung kepada Pemilik Bangunan Gedung.
  - (6) Dalam hal hasil Pemeriksaan Kelaikan Fungsi Bangunan Gedung menyatakan bahwa Bangunan Gedung tidak Laik Fungsi, maka Pengawas Konstruksi atau Manajemen Konstruksi memberikan perintah penyesuaian/perbaikan Bangunan Gedung sesuai dengan dokumen rencana teknis Bangunan Gedung kepada Pelaksana Konstruksi Bangunan Gedung.
  - (7) Dalam hal Pelaksana Konstruksi Bangunan Gedung telah melakukan penyesuaian/perbaikan sebagaimana dimaksud pada ayat (6) sesuai perintah, maka diberikan surat pernyataan

kelaikan fungsi Bangunan Gedung kepada Pemilik Bangunan Gedung.

#### Paragraf 2

Tata Cara Pemeriksaan Kelaikan Fungsi Bangunan Gedung Baru berupa Rumah Tinggal Tunggal dan Rumah Tinggal Deret yang Dilakukan oleh Tim Teknis Perangkat Daerah Penyelenggara SLF

#### Pasal 24

- (1) Pemeriksaan Kelaikan Fungsi Bangunan Gedung baru berupa rumah tinggal tunggal dan rumah tinggal deret dilakukan oleh tim teknis Perangkat Daerah Penyelenggara SLF apabila pengawasan pelaksanaan konstruksi Bangunan Gedung dilakukan sendiri oleh Pemilik Bangunan Gedung tanpa penyedia jasa Pengawas Konstruksi atau Manajemen Konstruksi.
- (2) Pemeriksaan Kelaikan Fungsi Bangunan Gedung sebagaimana dimaksud pada ayat (1) dilakukan atas permohonan Pemilik Bangunan Gedung kepada Perangkat Daerah Penyelenggara SLF dengan melampirkan surat pernyataan bahwa pelaksanaan konstruksi telah selesai dan sesuai dengan dokumen rencana teknis Bangunan Gedung.
- (3) Pemeriksaan Kelaikan Fungsi Bangunan Gedung diselesaikan dalam jangka waktu paling lama 5 (lima) hari kerja sejak diterimanya permohonan sebagaimana dimaksud pada ayat (2).

#### Pasal 25

- (1) Pemeriksaan Kelaikan Fungsi Bangunan Gedung sebagaimana dimaksud dalam Pasal 24 ayat (1) dilakukan berdasarkan hasil:
  - a. Inspeksi berkala yang dilakukan oleh perangkat daerah penyelenggara Bangunan Gedung; dan
  - b. pengawasan oleh Pemilik Bangunan Gedung.

- (2) Inspeksi berkala yang dilakukan oleh perangkat daerah penyelenggara Bangunan Gedung sebagaimana dimaksud pada ayat (1) huruf a dilakukan paling sedikit pada tahap:
  - a. pelaksanaan konstruksi pondasi;
  - b. pelaksanaan konstruksi struktur atas; dan
  - c. pelaksanaan penyelesaian (*finishing*) arsitektur.
- (3) Pengawasan oleh Pemilik Bangunan Gedung sebagaimana dimaksud pada ayat (1) huruf b dilakukan dengan:
  - a. mengawasi setiap tahap pelaksanaan konstruksi Bangunan Gedung agar sesuai dengan dokumen rencana teknis dalam IMB dan persyaratan pokok tahan gempa; dan
  - b. mendokumentasi setiap tahap pelaksanaan konstruksi Bangunan Gedung.
- (4) Ketentuan mengenai format inspeksi berkala yang dilakukan oleh Pemerintah Daerah pada saat pelaksanaan konstruksi Bangunan Gedung sebagaimana dimaksud pada ayat (1) huruf a tercantum dalam Lampiran I yang merupakan bagian tidak terpisahkan dari Peraturan Bupati ini.

#### Pasal 26

- (1) Tata cara Pemeriksaan Kelaikan Fungsi Bangunan Gedung baru berupa rumah tinggal tunggal dan rumah tinggal deret yang dilakukan oleh tim teknis Perangkat Daerah Penyelenggara SLF meliputi:
  - a. proses pemeriksaan kelengkapan dokumen;
  - b. proses pemeriksaan kondisi Bangunan Gedung;
  - c. proses analisis dan evaluasi; dan
  - d. proses penyusunan laporan Pemeriksaan Kelaikan Fungsi Bangunan Gedung.
- (2) Pemeriksaan kelengkapan dokumen sebagaimana dimaksud pada ayat (1) huruf a dilakukan terhadap:

- a. Dokumen IMB dan dokumen rencana teknis Bangunan Gedung; dan
  - b. hasil dokumentasi setiap tahap pelaksanaan konstruksi Bangunan Gedung yang dibuat oleh Pemilik Bangunan Gedung.
- (3) Proses pemeriksaan kondisi Bangunan Gedung sebagaimana dimaksud pada ayat (1) huruf b meliputi:
- a. pemeriksaan visual kondisi faktual; dan
  - b. pemeriksaan kesesuaian kondisi faktual dengan dokumen rencana teknis dalam IMB dan/atau gambar terbangun.
- (4) Proses analisis dan evaluasi sebagaimana dimaksud pada ayat (1) huruf c dilakukan untuk:
- a. mengkaji kesesuaian pelaksanaan konstruksi Bangunan Gedung dengan persyaratan pokok tahan gempa dan spesifikasi teknis dalam dokumen rencana teknis Bangunan Gedung sebagai lampiran dokumen IMB; dan
  - b. mengkaji kesesuaian kondisi faktual dengan dokumen rencana teknis Bangunan Gedung sebagai lampiran dokumen IMB dan/atau gambar terbangun.
- (5) Laporan Pemeriksaan Kelaikan Fungsi Bangunan Gedung sebagaimana dimaksud pada ayat (1) huruf d memuat daftar simak hasil Pemeriksaan Kelaikan Fungsi Bangunan Gedung yang telah dilakukan disertai lampiran kelengkapan dokumen sebagaimana dimaksud pada ayat (2).
- (6) Dalam hal hasil Pemeriksaan Kelaikan Fungsi Bangunan Gedung menyatakan bahwa Bangunan Gedung Laik Fungsi, maka tim teknis Perangkat Daerah Penyelenggara SLF memberikan surat pernyataan kelaikan fungsi Bangunan Gedung atas dasar surat pernyataan Pemilik Bangunan Gedung bahwa pelaksanaan konstruksi telah selesai dan sesuai dengan dokumen rencana teknis Bangunan Gedung.
- (7) Dalam hal hasil Pemeriksaan Kelaikan Fungsi Bangunan Gedung menyatakan bahwa Bangunan Gedung tidak Laik Fungsi, maka tim teknis

Perangkat Daerah Penyelenggara SLF memberikan rekomendasi penyesuaian/perbaikan Bangunan Gedung sesuai dokumen rencana teknis Bangunan Gedung kepada Pemilik Bangunan Gedung.

- (8) Dalam hal Pemilik Bangunan Gedung telah melakukan penyesuaian/perbaikan sebagaimana dimaksud pada ayat (7) sesuai rekomendasi, maka tim teknis Perangkat Daerah Penyelenggara SLF memberikan surat pernyataan kelaikan fungsi Bangunan Gedung kepada Pemilik Bangunan Gedung.

#### Bagian Kelima

#### Tata Cara Pemeriksaan Kelaikan Fungsi Bangunan Gedung yang Sudah Ada (*Existing*)

##### Paragraf 1

Tata Cara Pemeriksaan Kelaikan Fungsi Bangunan Gedung yang Sudah Ada (*Existing*) berupa Rumah Tinggal Tunggal dan Rumah Tinggal Deret yang Dilakukan oleh Tim Teknis Perangkat Daerah Penyelenggara SLF

##### Pasal 27

- (1) Pemeriksaan Kelaikan Fungsi Bangunan Gedung yang sudah ada (*existing*) berupa rumah tinggal tunggal dan rumah tinggal deret dilakukan oleh tim teknis Perangkat Daerah Penyelenggara SLF atau Pengkaji Teknis.
- (2) Dalam hal Pemeriksaan Kelaikan Fungsi Bangunan Gedung dilakukan oleh tim teknis Perangkat Daerah Penyelenggara SLF sebagaimana dimaksud pada ayat (1), maka Pemilik Bangunan Gedung atau Pengguna Bangunan Gedung mengajukan permohonan Pemeriksaan Kelaikan Fungsi Bangunan Gedung kepada Perangkat Daerah Penyelenggara SLF dengan melampirkan dokumen sebagaimana dimaksud dalam Pasal 16.

- (3) Pemeriksaan Kelaikan Fungsi Bangunan Gedung diselesaikan dalam jangka waktu paling lama 5 (lima) hari kerja sejak diterimanya permohonan sebagaimana dimaksud pada ayat (2).

#### Pasal 28

Tata cara Pemeriksaan Kelaikan Fungsi Bangunan Gedung yang sudah ada (*existing*) yang dilakukan oleh tim teknis Perangkat Daerah Penyelenggara SLF sebagaimana dimaksud dalam Pasal 5 ayat (7) huruf b meliputi:

- a. proses pemeriksaan kelengkapan dokumen;
- b. proses pemeriksaan kondisi Bangunan Gedung;
- c. proses analisis dan evaluasi kelaikan fungsi Bangunan Gedung; dan
- d. proses penyusunan laporan Pemeriksaan Kelaikan Fungsi Bangunan Gedung.

#### Pasal 29

- (1) Proses pemeriksaan kelengkapan dokumen sebagaimana dimaksud dalam Pasal 28 huruf a dilakukan untuk mengetahui:
  - a. kelengkapan dokumen; dan
  - b. kesesuaian antardokumen.
- (2) Pemeriksaan kelengkapan dokumen sebagaimana dimaksud pada ayat (1) huruf a dilakukan terhadap ketersediaan dokumen yang dibutuhkan untuk Pemeriksaan Kelaikan Fungsi Bangunan Gedung sebagaimana dimaksud dalam Pasal 16.
- (3) Pemeriksaan kesesuaian antardokumen sebagaimana dimaksud pada ayat (1) huruf b dilakukan antara:
  - a. Dokumen kepemilikan tanah dengan identitas pemilik serta kondisi factual batas dan luas persil;
  - b. dokumen kepemilikan Bangunan Gedung dengan identitas pemilik dan dokumen IMB;
  - c. dokumen gambar sesuai terbangun dengan dokumen rencana teknis Bangunan Gedung sebagai lampiran IMB; dan



- d. dokumen pemeliharaan dan perawatan Bangunan Gedung dengan manual pengoperasian, pemeliharaan dan perawatan Bangunan Gedung.

#### Pasal 30

Proses pemeriksaan kondisi Bangunan Gedung sebagaimana dimaksud dalam Pasal 28 huruf b meliputi:

- a. penyusunan daftar simak pemeriksaan kondisi Bangunan Gedung;
- b. pemeriksaan persyaratan tata bangunan; dan
- c. pemeriksaan persyaratan keandalan Bangunan Gedung.

#### Pasal 31

Proses analisis dan evaluasi kelaikan fungsi Bangunan Gedung sebagaimana dimaksud dalam Pasal 28 huruf c dibedakan untuk:

- a. Bangunan Gedung yang sudah ada (*existing*) dan telah memiliki IMB untuk penerbitan SLF;
- b. Bangunan Gedung yang sudah ada (*existing*) dan belum memiliki IMB untuk penerbitan SLF;
- c. Bangunan Gedung perpanjangan SLF; dan
- d. Bangunan Gedung pascabencana.

#### Pasal 32

Proses analisis dan evaluasi kelaikan fungsi Bangunan Gedung yang sudah ada (*existing*) dan telah memiliki IMB untuk penerbitan SLF sebagaimana dimaksud dalam Pasal 31 huruf a meliputi tahapan:

- a. melakukan pemeriksaan kesesuaian antara gambar terbangun (*as-built drawings*), IMB, dan kondisi Bangunan Gedung dengan persyaratan teknis Bangunan Gedung;
- b. melakukan analisis dan evaluasi hasil pemeriksaan kesesuaian antar gambar terbangun (*as-built drawings*), IMB, dan kondisi Bangunan Gedung dengan persyaratan teknis Bangunan Gedung; dan

- c. menyusun hasil analisis dan evaluasi kelaikan fungsi Bangunan Gedung.

#### Pasal 33

Laporan Pemeriksaan Kelaikan Fungsi Bangunan Gedung sebagaimana dimaksud dalam Pasal 28 huruf d memuat daftar simak hasil Pemeriksaan Kelaikan Fungsi Bangunan Gedung yang telah dilakukan disertai lampiran kelengkapan dokumen sebagaimana dimaksud dalam Pasal 16.

#### Pasal 34

- (1) Dalam hal hasil analisis dan evaluasi sebagaimana dimaksud dalam Pasal 32 huruf c menyatakan bahwa Bangunan Gedung laik Fungsi, maka tim teknis Perangkat Daerah Penyelenggara SLF menyusun laporan Pemeriksaan Kelaikan Fungsi Bangunan Gedung sebagaimana dimaksud dalam Pasal 33 dan surat pernyataan kelaikan fungsi Bangunan Gedung.
- (2) Dalam hal hasil analisis dan evaluasi sebagaimana dimaksud dalam Pasal 32 huruf c menyatakan bahwa gambar terbangun (*as-built drawings*) tidak sesuai dengan IMB tetapi kondisi Bangunan Gedung dinyatakan telah memenuhi persyaratan teknis, tim teknis Perangkat Daerah Penyelenggara SLF menyusun laporan Pemeriksaan Kelaikan Fungsi Bangunan Gedung sebagaimana dimaksud dalam Pasal 33 dan rekomendasi pengajuan permohonan perubahan IMB.
- (3) Dalam hal hasil analisis dan evaluasi sebagaimana dimaksud dalam Pasal 32 huruf c menyatakan bahwa gambar terbangun (*as-built drawings*) sudah sesuai dengan IMB tetapi kondisi Bangunan Gedung memerlukan pemeliharaan dan perawatan terhadap kerusakan ringan, tim teknis Perangkat Daerah Penyelenggara SLF menyusun laporan Pemeriksaan Kelaikan Fungsi Bangunan Gedung sebagaimana dimaksud pada dalam Pasal 33 dan rekomendasi pemeliharaan dan perawatan

Bangunan Gedung sesuai dengan peraturan perundang-undangan terkait pemeliharaan dan perawatan Bangunan Gedung.

- (4) Dalam hal hasil analisis dan evaluasi sebagaimana dimaksud dalam Pasal 32 huruf c menyatakan bahwa gambar terbangun (*as-built drawings*) tidak sesuai dengan IMB dan kondisi Bangunan Gedung dinyatakan tidak memenuhi persyaratan teknis, tim teknis Perangkat Daerah Penyelenggara SLF menyusun laporan Pemeriksaan Kelaikan Fungsi Bangunan Gedung sebagaimana dimaksud dalam Pasal 33 serta rekomendasi pengubahsuaian (*retrofitting*) Bangunan Gedung dan pengajuan permohonan perubahan IMB.
- (5) Tim teknis Perangkat Daerah Penyelenggara SLF melakukan verifikasi terhadap pemeliharaan dan perawatan sebagaimana dimaksud pada ayat (3) atau pengubahsuaian Bangunan Gedung sebagaimana dimaksud pada ayat (4) yang telah dilaksanakan oleh Pemilik Bangunan Gedung atau Pengguna Bangunan Gedung.
- (6) Dalam hal hasil verifikasi sebagaimana dimaksud pada ayat (5) menyatakan pemeliharaan dan perawatan atau penyesuaian telah dilaksanakan sesuai rekomendasi, maka tim teknis Perangkat Daerah Penyelenggara SLF memberikan surat pernyataan kelaikan fungsi Bangunan Gedung kepada Pemilik Bangunan Gedung atau Pengguna Bangunan Gedung.

#### Pasal 35

- (1) Proses analisis dan evaluasi kelaikan fungsi Bangunan Gedung yang sudah ada (*existing*) dan belum memiliki IMB untuk penerbitan SLF sebagaimana dimaksud dalam Pasal 31 huruf b meliputi tahapan:
  - a. melakukan pemeriksaan kondisi Bangunan Gedung terhadap pemenuhan persyaratan teknis;
  - b. melakukan analisis dan evaluasi pemeriksaan

- kondisi Bangunan Gedung terhadap pemenuhan persyaratan teknis; dan
- c. menyusun hasil analisis dan evaluasi kelaikan fungsi Bangunan Gedung.
- (2) Dalam hal hasil analisis dan evaluasi sebagaimana dimaksud pada ayat (1) huruf c menyatakan bahwa Bangunan Gedung Laik Fungsi, maka tim teknis Perangkat Daerah Penyelenggara SLF menyusun laporan Pemeriksaan Kelaikan Fungsi Bangunan Gedung sebagaimana dimaksud dalam Pasal 33 dan surat pernyataan kelaikan fungsi Bangunan Gedung.
  - (3) Dalam hal hasil analisis dan evaluasi sebagaimana dimaksud pada ayat (1) huruf c menyatakan bahwa kondisi Bangunan Gedung tidak memenuhi persyaratan teknis, tim teknis Perangkat Daerah Penyelenggara SLF menyusun laporan Pemeriksaan Kelaikan Fungsi Bangunan Gedung sebagaimana dimaksud dalam Pasal 33 dan rekomendasi pengubahsuaian (*retrofitting*) Bangunan Gedung.
  - (4) Tim teknis Perangkat Daerah Penyelenggara SLF melakukan verifikasi terhadap pengubahsuaian Bangunan Gedung sebagaimana dimaksud pada ayat (3) yang telah dilaksanakan oleh Pemilik Bangunan Gedung atau Pengguna Bangunan Gedung.
  - (5) Dalam hal hasil verifikasi sebagaimana dimaksud pada ayat (4) menyatakan penyesuaian telah dilaksanakan sesuai rekomendasi, maka tim teknis Perangkat Daerah Penyelenggara SLF memberikan surat pernyataan kelaikan fungsi Bangunan Gedung kepada Pemilik Bangunan Gedung atau Pengguna Bangunan Gedung.

#### Pasal 36

- (1) Proses analisis dan evaluasi kelaikan fungsi untuk perpanjangan SLF sebagaimana dimaksud dalam Pasal 31 huruf c meliputi tahapan:
  - a. melakukan pemeriksaan kesesuaian antara gambar terbangun (*as-built drawings*), SLF

- terdahulu, dan kondisi Bangunan Gedung dengan persyaratan teknis Bangunan Gedung;
- b. melakukan analisis dan evaluasi hasil pemeriksaan kesesuaian antara gambar terbangun (*as-built drawings*), SLF terdahulu, dan kondisi Bangunan Gedung dengan persyaratan teknis Bangunan Gedung; dan
  - c. menyusun hasil analisis dan evaluasi kelaikan fungsi Bangunan Gedung.
- (2) Dalam hal hasil analisis dan evaluasi sebagaimana dimaksud pada ayat (1) huruf c menyatakan bahwa Bangunan Gedung Laik Fungsi, maka tim teknis Perangkat Daerah Penyelenggara SLF menyusun laporan Pemeriksaan Kelaikan Fungsi Bangunan Gedung sebagaimana dimaksud dalam Pasal 33 dan surat pernyataan kelaikan fungsi Bangunan Gedung.
- (3) Dalam hal hasil analisis dan evaluasi sebagaimana dimaksud pada ayat (1) huruf c menyatakan bahwa gambar terbangun (*as-built drawings*) tidak sesuai dengan SLF terdahulu tetapi kondisi Bangunan Gedung dinyatakan telah memenuhi persyaratan teknis, tim teknis Perangkat Daerah Penyelenggara SLF menyusun laporan Pemeriksaan Kelaikan Fungsi Bangunan Gedung sebagaimana dimaksud dalam Pasal 33 dan rekomendasi pengajuan permohonan perubahan IMB.
- (4) Dalam hal hasil analisis dan evaluasi sebagaimana dimaksud pada ayat (1) huruf c menyatakan bahwa gambar terbangun (*as-built drawings*) sudah sesuai dengan SLF terdahulu tetapi kondisi Bangunan Gedung memerlukan pemeliharaan dan perawatan terhadap kerusakan ringan, tim teknis Perangkat Daerah Penyelenggara SLF menyusun laporan Pemeriksaan Kelaikan Fungsi Bangunan Gedung sebagaimana dimaksud dalam Pasal 33 dan rekomendasi pemeliharaan dan perawatan Bangunan Gedung sesuai dengan peraturan

perundang-undangan terkait pemeliharaan dan perawatan Bangunan Gedung.

- (5) Dalam hal hasil analisis dan evaluasi sebagaimana dimaksud pada ayat (1) huruf c menyatakan bahwa gambar terbangun (*as-built drawings*) tidak sesuai dengan SLF terdahulu dan kondisi Bangunan Gedung dinyatakan tidak memenuhi persyaratan teknis, tim teknis Perangkat Daerah Penyelenggara SLF menyusun laporan Pemeriksaan Kelaikan Fungsi Bangunan Gedung sebagaimana dimaksud dalam Pasal 33 serta rekomendasi pengubahsuaian (*retrofitting*) Bangunan Gedung dan pengajuan permohonan perubahan IMB.
- (6) Tim teknis Perangkat Daerah Penyelenggara SLF melakukan verifikasi terhadap pemeliharaan dan perawatan sebagaimana dimaksud pada ayat (4) atau pengubahsuaian (*retrofitting*) Bangunan Gedung sebagaimana dimaksud pada ayat (5) yang telah dilaksanakan oleh Pemilik Bangunan Gedung atau Pengguna Bangunan Gedung.
- (7) Dalam hal hasil verifikasi sebagaimana dimaksud pada ayat (6) menyatakan pemeliharaan dan perawatan atau penyesuaian telah dilaksanakan sesuai rekomendasi, maka tim teknis Perangkat Daerah Penyelenggara SLF memberikan surat pernyataan kelaikan fungsi Bangunan Gedung kepada Pemilik Bangunan Gedung atau Pengguna Bangunan Gedung.

#### Pasal 37

- (1) Proses analisis dan evaluasi kelaikan fungsi untuk Bangunan Gedung pascabencana sebagaimana dimaksud dalam Pasal 31 huruf d meliputi tahapan:
  - a. melakukan analisis dan evaluasi awal kondisi Bangunan Gedung terhadap aspek keselamatan;
  - b. menyusun laporan analisis dan evaluasi awal dan rekomendasi pemanfaatan sementara Bangunan Gedung;

- c. melakukan pemeriksaan kondisi Bangunan Gedung terhadap pemenuhan persyaratan teknis dan administratif;
  - d. melakukan analisis dan evaluasi hasil pemeriksaan lanjutan; dan
  - e. menyusun laporan analisis dan evaluasi kelaikan fungsi Bangunan Gedung.
- (2) Dalam hal hasil analisis dan evaluasi awal sebagaimana dimaksud pada ayat (1) huruf a menyatakan Bangunan Gedung mengalami kerusakan sedang atau kerusakan berat sehingga tidak dapat dimanfaatkan sementara, tim teknis Perangkat Daerah Penyelenggara SLF menyusun laporan analisis dan evaluasi awal serta rekomendasi pemanfaatan sementara Bangunan Gedung yang menyatakan bahwa Bangunan Gedung sementara tidak dapat dimanfaatkan.
- (3) Dalam hal hasil analisis dan evaluasi sebagaimana dimaksud pada ayat (1) huruf d menyatakan bahwa gambar terbangun (*as-built drawings*) tidak sesuai dengan IMB tetapi kondisi Bangunan Gedung dinyatakan telah memenuhi persyaratan teknis, tim teknis Perangkat Daerah Penyelenggara SLF menyusun laporan Pemeriksaan Kelaikan Fungsi Bangunan Gedung sebagaimana dimaksud dalam Pasal 33 dan rekomendasi pengajuan permohonan perubahan IMB.
- (4) Dalam hal hasil analisis dan evaluasi sebagaimana dimaksud pada ayat (1) huruf e menyatakan bahwa gambar terbangun (*as-built drawings*) sudah sesuai dengan IMB tetapi kondisi Bangunan Gedung memerlukan pemeliharaan dan perawatan terhadap kerusakan ringan, tim teknis Perangkat Daerah Penyelenggara SLF menyusun laporan Pemeriksaan Kelaikan Fungsi Bangunan Gedung sebagaimana dimaksud dalam Pasal 33 dan rekomendasi pemeliharaan dan perawatan Bangunan Gedung sesuai dengan peraturan perundang-undangan terkait pemeliharaan dan

perawatan Bangunan Gedung.

- (5) Dalam hal hasil analisis dan evaluasi sebagaimana dimaksud pada ayat (1) huruf d menyatakan bahwa gambar terbangun (*as-built drawings*) tidak sesuai dengan IMB dan kondisi Bangunan Gedung dinyatakan tidak memenuhi persyaratan teknis, tim teknis Perangkat Daerah Penyelenggara SLF menyusun laporan Pemeriksaan Kelaikan Fungsi Bangunan Gedung sebagaimana dimaksud dalam Pasal 33 serta rekomendasi penyesuaian Bangunan Gedung dan pengajuan permohonan perubahan IMB.
- (6) Tim teknis Perangkat Daerah Penyelenggara SLF melakukan verifikasi terhadap pemeliharaan dan perawatan sebagaimana dimaksud pada ayat (4) atau penyesuaian Bangunan Gedung sebagaimana dimaksud pada ayat (5) yang telah dilaksanakan oleh Pemilik Bangunan Gedung atau Pengguna Bangunan Gedung.
- (7) Dalam hal hasil verifikasi sebagaimana dimaksud pada ayat (6) menyatakan pemeliharaan dan perawatan atau penyesuaian telah dilaksanakan sesuai rekomendasi, maka tim teknis Perangkat Daerah Penyelenggara SLF memberikan surat pernyataan kelaikan fungsi Bangunan Gedung kepada Pemilik Bangunan Gedung atau Pengguna Bangunan Gedung.
- (8) Analisis dan evaluasi awal kondisi Bangunan Gedung sebagaimana dimaksud pada ayat (1) huruf a dilakukan dengan pengisian daftar simak pemeriksaan kondisi Bangunan Gedung terhadap aspek keselamatan.



## Paragraf 2

Tata Cara Pemeriksaan Kelaikan Fungsi Bangunan Gedung yang Sudah Ada (*Existing*) yang Dilakukan oleh Penyedia Jasa Pengkaji Teknis

## Pasal 38

Tata cara pelaksanaan tugas Pengkaji Teknis dalam rangka Pemeriksaan Kelaikan Fungsi Bangunan Gedung mengikuti ketentuan peraturan perundang-undangan.

## Pasal 39

- (1) Pemeriksaan Kelaikan Fungsi Bangunan Gedung yang sudah ada (*existing*) terhadap Bangunan Gedung yang telah melakukan pemeriksaan berkala secara rutin dan sesuai ketentuan peraturan perundang-undangan, dilakukan dengan:
  - a. verifikasi dokumen hasil pemeriksaan berkala; dan
  - b. pemeriksaan visual kondisi faktual Bangunan Gedung.
- (2) Dokumen hasil pemeriksaan berkala sebagaimana dimaksud pada ayat (1) huruf a harus dilaporkan secara rutin setiap tahun oleh Pemilik Bangunan Gedung atau Pengguna Bangunan Gedung dan/atau penyedia jasa kepada Pemerintah Daerah.
- (3) Dalam hal dokumen hasil pemeriksaan berkala tidak dilaporkan secara rutin setiap tahun oleh Pemilik Bangunan Gedung atau Pengguna Bangunan Gedung dan/atau penyedia jasa pemeriksaan berkala kepada Pemerintah Daerah, maka ketentuan sebagaimana dimaksud pada ayat (1) dinyatakan tidak berlaku.
- (4) Verifikasi dokumen dan pemeriksaan visual dalam rangka Pemeriksaan Kelaikan Fungsi Bangunan Gedung yang sudah ada (*existing*) sebagaimana dimaksud pada ayat (1) dilakukan oleh Pengkaji Teknis dalam periode 5 (lima) tahun sebagai dasar dibuatnya surat pernyataan kelaikan fungsi Bangunan Gedung.

## Pasal 40

Ketentuan mengenai:

- a. bagan tata cara Pemeriksaan Kelaikan Fungsi Bangunan Gedung baru yang dilakukan oleh penyedia jasa Pengawas Konstruksi atau Manajemen Konstruksi sebagaimana dimaksud dalam Pasal 23;
- b. contoh format hasil pengetesan dan pengujian (*testing and commissioning*) dalam bentuk daftar simak sebagaimana dimaksud dalam Pasal 23 ayat (2) huruf f;
- c. bagan tata cara Pemeriksaan Kelaikan Fungsi Bangunan Gedung baru berupa rumah tinggal tunggal dan rumah tinggal deret yang dilakukan oleh tim teknis Perangkat Daerah Penyelenggara SLF sebagaimana dimaksud dalam Pasal 26;
- d. format surat permohonan Pemeriksaan Kelaikan Fungsi Bangunan Gedung rumah tinggal tunggal atau rumah tinggal deret sebagaimana dimaksud dalam Pasal 24 ayat (2) dan Pasal 27 ayat (2);
- e. bagan tata cara Pemeriksaan Kelaikan Fungsi Bangunan Gedung yang sudah ada (*existing*) berupa rumah tinggal tunggal dan rumah tinggal deret yang telah memiliki IMB untuk penerbitan SLF sebagaimana dimaksud dalam Pasal 28 dan Pasal 32;
- f. bagan tata cara Pemeriksaan Kelaikan Fungsi Bangunan Gedung yang sudah ada (*existing*) berupa rumah tinggal tunggal dan rumah tinggal deret yang belum memiliki IMB untuk penerbitan SLF sebagaimana dimaksud dalam Pasal 28 dan Pasal 35;
- g. bagan tata cara Pemeriksaan Kelaikan Fungsi Bangunan Gedung yang sudah ada (*existing*) berupa rumah tinggal tunggal dan rumah tinggal deret untuk perpanjangan SLF sebagaimana dimaksud dalam Pasal 28 dan Pasal 36;
- h. bagan tata cara Pemeriksaan Kelaikan Fungsi Bangunan Gedung yang sudah ada (*existing*) berupa rumah tinggal tunggal dan rumah tinggal deret pascabencana sebagaimana dimaksud dalam Pasal 28 dan Pasal 37;

- i. matriks pemeriksaan kelengkapan dokumen menurut penggolongan Bangunan Gedung sebagaimana dimaksud dalam Pasal 23 ayat (1) huruf a, Pasal 26 ayat (1) huruf a dan Pasal 28 huruf a;
- j. matriks pemeriksaan kondisi Bangunan Gedung menurut penggolongan Bangunan Gedung sebagaimana dimaksud dalam Pasal 23 ayat (3), Pasal 26 ayat (1) huruf b dan Pasal 28 huruf b;
- k. contoh daftar simak hasil Pemeriksaan Kelaikan Fungsi Bangunan Gedung baru oleh penyedia jasa Pengawas Konstruksi atau Manajemen Konstruksi sebagaimana dimaksud dalam Pasal 23 ayat (4);
- l. contoh daftar simak hasil Pemeriksaan Kelaikan Fungsi Bangunan Gedung baru oleh tim teknis Perangkat Daerah Penyelenggara SLF sebagaimana dimaksud dalam Pasal 26 ayat (5);
- m. contoh daftar simak hasil Pemeriksaan Kelaikan Fungsi Bangunan Gedung yang sudah ada (*existing*), untuk perpanjangan SLF, dan pascabencana oleh tim teknis Perangkat Daerah Penyelenggara SLF sebagaimana dimaksud dalam Pasal 33 tercantum dalam Lampiran yang merupakan bagian tidak terpisahkan dari Peraturan Bupati ini.

#### BAB IV

#### PENERBITAN DAN PERPANJANGAN SLF

##### Bagian Kcsatu

##### Umum

##### Pasal 41

- (1) Setiap Bangunan Gedung yang telah selesai dibangun harus memiliki SLF sebagai syarat untuk dapat dimanfaatkan.
- (2) Bangunan Gedung sebagaimana dimaksud pada ayat (1) meliputi Bangunan Gedung baru dan Bangunan Gedung yang sudah ada (*existing*).

- (3) SLF sebagaimana dimaksud pada ayat (1) diberikan atas dasar permohonan Pemilik Bangunan Gedung atau Pengguna Bangunan Gedung sesuai dengan hasil Pemeriksaan Kelaikan Fungsi Bangunan Gedung.

#### Pasal 42

- (1) Permohonan SLF merupakan tanggung jawab Pemilik Bangunan Gedung apabila Bangunan Gedung dimanfaatkan sendiri oleh Pemilik Bangunan Gedung.
- (2) Dalam hal Bangunan Gedung dimanfaatkan oleh 1 (satu) pihak lain yang bukan Pemilik Bangunan Gedung, Permohonan SLF merupakan tanggung jawab Pengguna Bangunan Gedung apabila dalam perjanjian tertulis pemanfaatan Bangunan Gedung mencantumkan bahwa SLF merupakan tanggung jawab Pengguna Bangunan Gedung.
- (3) Dalam hal Bangunan Gedung dimanfaatkan oleh lebih dari 1 (satu) pihak lain yang bukan Pemilik, Permohonan SLF merupakan tanggung jawab Pemilik Bangunan Gedung atau yang dikuasakan.
- (4) Dalam hal Bangunan Gedung dimiliki lebih dari 1 (satu) Pemilik, Permohonan SLF merupakan tanggung jawab pengelola Bangunan Gedung atas kuasa dari para Pemilik Bangunan Gedung.

#### Bagian Kedua

##### Kewenangan Penerbitan dan Perpanjangan SLF

#### Pasal 43

- (1) Bupati memiliki kewenangan penerbitan dan perpanjangan SLF.
- (2) Dalam melaksanakan penerbitan dan perpanjangan SLF sebagaimana dimaksud pada ayat (1), Bupati mendelegasikan kewenangan kepada perangkat daerah :
  - a. perangkat daerah perizinan terpadu satu pintu; dan
  - b. perangkat daerah penyelenggara Bangunan Gedung.

- (3) Perangkat daerah perizinan terpadu satu pintu sebagaimana dimaksud pada ayat (2) huruf a melaksanakan:
  - a. penerimaan dan pemeriksaan kelengkapan dokumen Permohonan SLF;
  - b. pendataan; dan
  - c. penyerahan hasil rekomendasi atau dokumen SLF kepada pemohon.
- (4) Perangkat daerah penyelenggara Bangunan Gedung sebagaimana dimaksud pada ayat (2) huruf b melaksanakan:
  - a. pemeriksaan kesesuaian dan/atau kebenaran dokumen Permohonan SLF yang diterima dari perangkat daerah perizinan terpadu satu pintu;
  - b. pengesahan hasil rekomendasi atau dokumen SLF; dan
  - c. pemutakhiran pendataan.

#### Bagian Ketiga

#### Dokumen Permohonan SLF

#### Pasal 44

- (1) Dokumen yang dibutuhkan untuk Permohonan SLF meliputi:
  - a. surat Permohonan SLF yang ditandatangani oleh Pemilik Bangunan Gedung atau Pengguna Bangunan Gedung;
  - b. surat kuasa apabila permohonan dikuasakan;
  - c. formulir data umum Bangunan Gedung yang dimohonkan; dan
  - d. surat pernyataan kelaikan fungsi Bangunan Gedung yang disertai dengan laporan Pemeriksaan Kelaikan Fungsi Bangunan Gedung.
- (2) Dalam hal perpanjangan SLF, selain dokumen sebagaimana dimaksud pada ayat (1) dilampirkan juga dokumen SLF terakhir beserta lampirannya.

- (3) Dalam hal Permohonan SLF untuk setiap unit Bangunan Gedung baru sebagai bagian dari kumpulan Bangunan Gedung yang dibangun secara kolektif diajukan oleh Pemilik Bangunan Gedung, selain dokumen sebagaimana dimaksud pada ayat (1) dilampirkan juga surat pernyataan yang dibuat oleh Pengawas Konstruksi atau Manajemen Konstruksi yang menyatakan bahwa prasarana, sarana, dan utilitas/instalasi umum sudah terbangun dan berfungsi sesuai ketentuan peraturan perundang-undangan.
- (4) Ketentuan mengenai format dokumen yang dibutuhkan untuk Permohonan SLF sebagaimana dimaksud pada ayat (1) tercantum dalam Lampiran yang merupakan bagian tidak terpisahkan dari Peraturan Bupati ini.

#### Bagian Keempat

#### Tata Cara Penerbitan SLF

##### Paragraf 1

##### Umum

##### Pasal 45

Tata cara penerbitan SLF dibedakan untuk:

- a. Bangunan Gedung baru; dan
- b. Bangunan Gedung yang sudah ada (*existing*).

##### Paragraf 2

#### Tata Cara Penerbitan SLF Untuk Bangunan Gedung Baru

##### Pasal 46

Tata cara penerbitan SLF untuk Bangunan Gedung baru sebagaimana dimaksud dalam Pasal 45 huruf a meliputi:

- a. Proses prapemohonan penerbitan SLF;
- b. proses permohonan penerbitan SLF; dan
- c. proses penerbitan SLF.

## Pasal 47

- (1) Proses prapermohonan penerbitan SLF untuk Bangunan Gedung baru sebagaimana dimaksud dalam Pasal 46 huruf a meliputi:
  - a. Pemeriksaan Kelaikan Fungsi Bangunan Gedung baru; dan
  - b. penyiapan kelengkapan dokumen Permohonan SLF.
- (2) Pemeriksaan Kelaikan Fungsi Bangunan Gedung baru sebagaimana dimaksud pada ayat (1) huruf a dilaksanakan sesuai ketentuan sebagaimana dimaksud dalam Pasal 22 sampai dengan Pasal 26.
- (3) Kelengkapan dokumen Permohonan SLF sebagaimana dimaksud pada ayat (1) huruf b dilakukan sesuai ketentuan sebagaimana dimaksud dalam Pasal 44.

## Pasal 48

- (1) Proses permohonan penerbitan SLF untuk Bangunan Gedung baru sebagaimana dimaksud dalam Pasal 46 huruf b dilakukan melalui pengajuan dokumen Permohonan SLF.
- (2) Permohonan SLF Bangunan Gedung baru sebagaimana dimaksud pada ayat (1) dilakukan untuk Bangunan Gedung yang belum dimanfaatkan:
  - a. sebelum dilakukan serah terima akhir (*final hand over*) apabila pelaksanaan konstruksi Bangunan Gedung menggunakan penyedia jasa; atau
  - b. paling lama 1 (satu) tahun setelah pelaksanaan konstruksinya dinyatakan selesai sesuai dengan IMB oleh Pemilik Bangunan Gedung apabila pelaksanaan konstruksi Bangunan Gedung tidak menggunakan penyedia jasa.
- (3) Pengajuan Permohonan SLF sebagaimana dimaksud pada ayat (1) dilakukan oleh pemohon kepada perangkat daerah perizinan terpadu satu pintu.

- (4) Dalam hal dokumen Permohonan SLF dinyatakan tidak lengkap, perangkat daerah perizinan terpadu satu pintu mengembalikan dokumen Permohonan SLF kepada pemohon untuk dilengkapi dan Permohonan SLF dinyatakan tidak diterima.
- (5) Dalam hal dokumen Permohonan SLF dinyatakan lengkap, perangkat daerah perizinan terpadu satu pintu menerima Permohonan SLF, melakukan pendataan Bangunan Gedung dan menyerahkan dokumen Permohonan SLF kepada perangkat daerah penyelenggara Bangunan Gedung.
- (6) Tim teknis perangkat daerah penyelenggara Bangunan Gedung melakukan verifikasi hasil pemeriksaan kesesuaian dokumen Permohonan SLF yang telah diterima dan dapat melakukan verifikasi lapangan terhadap laporan Pemeriksaan Kelaikan Fungsi untuk melakukan pemeriksaan kebenaran dokumen Permohonan SLF.
- (7) Hasil pemeriksaan kesesuaian dokumen Permohonan SLF sebagaimana dimaksud pada ayat (6) merupakan hasil kajian kesesuaian sebagaimana dimaksud dalam Pasal 23 ayat (3) atau Pasal 26 ayat (4).
- (8) Dalam hal hasil verifikasi sebagaimana dimaksud pada ayat (6) ditemukan ketidaksesuaian, tim teknis perangkat daerah penyelenggara Bangunan Gedung mengembalikan dokumen Permohonan SLF melalui perangkat daerah perizinan terpadu satu pintu kepada pemohon untuk disesuaikan melalui surat pemberitahuan dan proses Permohonan SLF kembali diulang dari awal.
- (9) Verifikasi lapangan sebagaimana dimaksud pada ayat (6) dilakukan terhadap Bangunan Gedung yang memiliki kriteria:
  - a. Bangunan Gedung untuk kepentingan umum;
  - b. Bangunan Gedung dengan kapasitas paling sedikit 2.000 (dua ribu) orang;



- c. Bangunan Gedung dengan waktu operasional paling sedikit 10 (sepuluh) jam sehari;
  - d. Bangunan Gedung dengan luas lahan paling sedikit 10.000 (sepuluh ribu) meter persegi; dan/atau
  - e. Bangunan Gedung dengan luas paling sedikit 10.000 (sepuluh ribu) meter<sup>2</sup> atau paling sedikit 5 (lima) lantai.
- (10) Pemeriksaan kebenaran sebagaimana dimaksud pada ayat (6) dilakukan untuk mengkaji kebenaran hasil dan/atau metode Pemeriksaan Kelaikan Fungsi Bangunan Gedung.
- (11) Dalam hal hasil pemeriksaan kebenaran sebagaimana dimaksud pada ayat (10) ditemukan ketidakbenaran, tim teknis perangkat daerah penyelenggara Bangunan Gedung melakukan konfirmasi kepada pelaksana Pemeriksaan Kelaikan Fungsi Bangunan Gedung dan dapat meminta Pertimbangan Teknis kepada TABG yang memiliki kompetensi pengkajian teknis.
- (12) Dalam hal hasil konfirmasi dan Pertimbangan Teknis sebagaimana dimaksud pada ayat (11) memberikan kesimpulan Bangunan Gedung tidak laik fungsi, perangkat daerah penyelenggara Bangunan Gedung memberikan rekomendasi kepada pemohon untuk melakukan penyesuaian/perbaikan Bangunan Gedung sesuai dokumen rencana teknis Bangunan Gedung dan proses Permohonan SLF kembali diulang dari awal.

#### Pasal 49

- (1) Penerbitan SLF untuk Bangunan Gedung baru sebagaimana dimaksud dalam Pasal 46 huruf c dilakukan dengan pengesahan dokumen SLF oleh perangkat daerah penyelenggara Bangunan Gedung setelah hasil pemeriksaan kesesuaian/kebenaran dokumen Permohonan SLF, verifikasi lapangan, dan/atau hasil konfirmasi dinyatakan sudah sesuai/benar.

- (2) Perangkat daerah penyelenggara Bangunan Gedung melakukan pemutakhiran pendataan Bangunan Gedung terhadap rekomendasi yang diberikan sebagaimana dimaksud dalam Pasal 48 ayat (12) atau dokumen SLF yang telah disahkan sebagaimana dimaksud pada ayat (1).
- (3) Perangkat daerah penyelenggara Bangunan Gedung menyerahkan rekomendasi atau dokumen SLF yang telah disahkan kepada perangkat daerah perizinan terpadu satu pintu setelah melakukan pemutakhiran pendataan.
- (4) Pemohon mengambil dokumen SLF yang telah disahkan pada perangkat daerah perizinan terpadu satu pintu.

### Paragraf 3

Tata Cara Penerbitan SLF Untuk Bangunan Gedung yang Sudah Ada (*Existing*)

### Pasal 50

Tata cara penerbitan SLF untuk Bangunan Gedung yang sudah ada (*existing*) sebagaimana dimaksud dalam Pasal 45 huruf b meliputi:

- a. proses prapermohonan penerbitan SLF;
- b. proses permohonan penerbitan SLF; dan
- c. proses penerbitan SLF.

### Pasal 51

- (1) Proses prapermohonan penerbitan SLF untuk Bangunan Gedung yang sudah ada (*existing*) sebagaimana dimaksud dalam Pasal 50 huruf a meliputi:
  - a. Pemeriksaan Kelaikan Fungsi Bangunan Gedung yang sudah ada (*existing*); dan
  - b. penyiapan kelengkapan dokumen Permohonan SLF.
- (2) Pemeriksaan Kelaikan Fungsi Bangunan Gedung yang sudah ada (*existing*) sebagaimana dimaksud pada ayat (1) huruf a dilaksanakan sesuai dengan ketentuan sebagaimana dimaksud dalam Pasal 28 sampai dengan Pasal 39.

- (3) Kelengkapan dokumen Permohonan SLF sebagaimana dimaksud pada ayat (1) huruf b dilakukan sesuai ketentuan sebagaimana dimaksud dalam Pasal 44.

#### Pasal 52

- (1) Proses permohonan penerbitan SLF untuk Bangunan Gedung yang sudah ada (*existing*) sebagaimana dimaksud dalam Pasal 50 huruf b dilakukan melalui pengajuan dokumen Permohonan SLF.
- (2) Permohonan SLF Bangunan Gedung yang sudah ada (*existing*) sebagaimana dimaksud pada ayat (1) dilakukan oleh pemohon kepada perangkat daerah perizinan terpadu satu pintu.
- (3) Dalam hal dokumen Permohonan SLF dinyatakan tidak lengkap, perangkat daerah perizinan terpadu satu pintu mengembalikan dokumen Permohonan SLF kepada pemohon untuk dilengkapi dan Permohonan SLF dinyatakan tidak diterima.
- (4) Dalam hal dokumen Permohonan SLF dinyatakan lengkap, perangkat daerah perizinan terpadu satu pintu menerima Permohonan SLF, melakukan pendataan Bangunan Gedung dan menyerahkan dokumen Permohonan SLF kepada perangkat daerah penyelenggara Bangunan Gedung.
- (5) Tim teknis perangkat daerah penyelenggara Bangunan Gedung melakukan verifikasi hasil pemeriksaan kesesuaian dokumen Permohonan SLF yang telah diterima dan dapat melakukan verifikasi lapangan terhadap laporan Pemeriksaan Kelaikan Fungsi untuk melakukan pemeriksaan kebenaran dokumen Permohonan SLF.
- (6) Hasil pemeriksaan kesesuaian dokumen Permohonan SLF sebagaimana dimaksud pada ayat (5) merupakan hasil kajian kesesuaian sebagaimana dimaksud dalam Pasal 32 huruf a atau Pasal 35 ayat (1) huruf a.

- (7) Dalam hal hasil verifikasi sebagaimana dimaksud pada ayat (5) ditemukan ketidaksesuaian, tim teknis perangkat daerah penyelenggara Bangunan Gedung mengembalikan dokumen Permohonan SLF melalui perangkat daerah perizinan terpadu satu pintu kepada pemohon untuk disesuaikan melalui surat pemberitahuan dan proses Permohonan SLF kembali diulang dari awal.
- (8) Verifikasi lapangan sebagaimana dimaksud pada ayat (5) dilakukan terhadap Bangunan Gedung yang memiliki kriteria:
  - a. Bangunan Gedung untuk kepentingan umum;
  - b. Bangunan Gedung dengan kapasitas paling sedikit
  - c. 2.000 (dua ribu) orang;
  - d. Bangunan Gedung dengan waktu operasional paling sedikit 10 (sepuluh) jam sehari;
  - e. Bangunan Gedung dengan luas lahan paling sedikit
  - f. 10.000 (sepuluh ribu) meter<sup>2</sup>; dan/atau
  - g. Bangunan Gedung dengan luas paling sedikit 10.000 (sepuluh ribu) meter persegi<sup>2</sup> atau paling sedikit 5 (lima) lantai.
- (9) Pemeriksaan kebenaran sebagaimana dimaksud pada ayat (5) dilakukan untuk mengkaji kebenaran hasil dan/atau metode Pemeriksaan Kelaikan Fungsi Bangunan Gedung.
- (10) Dalam hal hasil pemeriksaan kebenaran sebagaimana dimaksud pada ayat (9) ditemukan ketidakbenaran, tim teknis perangkat daerah penyelenggara Bangunan Gedung melakukan konfirmasi kepada pelaksana Pemeriksaan Kelaikan Fungsi Bangunan Gedung dan dapat meminta Pertimbangan Teknis kepada TABG yang memiliki kompetensi pengkajian teknis.

- (11) Dalam hal hasil konfirmasi dan Pertimbangan Teknis sebagaimana dimaksud pada ayat (10) memberikan kesimpulan Bangunan Gedung tidak Laik Fungsi, perangkat daerah penyelenggara Bangunan Gedung memberikan rekomendasi untuk:
- a. melakukan pengubahsuaian (*retrofitting*) Bangunan Gedung;
  - b. melakukan permohonan IMB baru, apabila dimungkinkan secara persyaratan administratif dan persyaratan teknis; atau
  - c. melakukan pembatasan pemanfaatan berupa pembatasan okupansi, manajemen operasional tertentu, atau alternatif lainnya, apabila tidak dimungkinkan dilakukan pengubahsuaian (*retrofitting*) Bangunan Gedung atau permohonan IMB baru.
- (12) Dalam hal rekomendasi untuk melakukan pengubahsuaian (*retrofitting*) Bangunan Gedung sebagaimana dimaksud pada ayat (11) huruf a diberikan untuk:
- a. menyesuaikan kondisi Bangunan Gedung terhadap dokumen rencana teknis Bangunan Gedung sebagai lampiran IMB, maka pemohon harus melaksanakan rekomendasi dan proses permohonan penerbitan SLF kembali diulang dari awal; atau
  - b. menyesuaikan kondisi Bangunan Gedung yang sudah sesuai dengan IMB terhadap persyaratan teknis berdasarkan NSPK terbaru, maka pemohon dapat melaksanakan rekomendasi pada masa pemanfaatan Bangunan Gedung dengan jangka waktu tertentu dan proses permohonan penerbitan SLF dapat dilanjutkan.
- (13) Jangka waktu tertentu sebagaimana dimaksud pada ayat (12) huruf b ditentukan oleh perangkat daerah penyelenggara Bangunan Gedung berdasarkan Pertimbangan Teknis dari TABG yang memiliki kompetensi pengkajian teknis.

## Pasal 53

- (1) Penerbitan SLF untuk Bangunan Gedung yang sudah ada (*existing*) sebagaimana dimaksud dalam 50 huruf c dilakukan dengan pengesahan dokumen SLF oleh perangkat daerah penyelenggara Bangunan Gedung setelah hasil pemeriksaan kesesuaian/kebenaran dokumen Permohonan SLF, verifikasi lapangan, dan/atau hasil konfirmasi dinyatakan sudah sesuai/benar.
- (2) Perangkat daerah penyelenggara Bangunan Gedung melakukan pemutakhiran pendataan Bangunan Gedung terhadap rekomendasi yang diberikan sebagaimana dimaksud dalam Pasal 52 ayat (11) atau dokumen SLF yang telah disahkan sebagaimana dimaksud pada ayat (1).
- (3) Perangkat daerah penyelenggara Bangunan Gedung menyerahkan rekomendasi atau dokumen SLF yang telah disahkan kepada perangkat daerah perizinan terpadu satu pintu setelah melakukan pemutakhiran pendataan.
- (4) Pemohon mengambil dokumen SLF yang telah disahkan pada perangkat daerah perizinan terpadu satu pintu dalam hal Bangunan Gedung yang sudah ada (*existing*) telah memiliki IMB dan sesuai dengan dokumen rencana teknis.
- (5) Penerbitan SLF sebagaimana dimaksud pada ayat (1) dilanjutkan dengan proses penerbitan IMB dalam hal:
  - a. Bangunan Gedung yang sudah ada (*existing*) tidak sesuai dengan dokumen rencana teknis Bangunan Gedung, tidak dimungkinkan/diinginkan untuk dilakukan pengubahsuaian (*retrofitting*), tetapi secara persyaratan administratif dan persyaratan teknis dimungkinkan untuk melakukan permohonan IMB baru; atau
  - b. Bangunan Gedung yang sudah ada (*existing*) belum memiliki IMB.
- (6) Penerbitan IMB sebagaimana dimaksud pada ayat (5) dilakukan sesuai ketentuan peraturan perundang-undangan.

- (7) Pasca penerbitan IMB sebagaimana dimaksud pada ayat (6), pemohon mengambil dokumen SLF dan IMB secara bersamaan pada perangkat daerah perizinan terpadu satu pintu.

#### Bagian Kelima Perpanjangan SLF

##### Pasal 54

- (1) SLF Bangunan Gedung berupa rumah tinggal tunggal dan rumah tinggal deret diperpanjang dalam jangka waktu 20 (dua puluh) tahun.
- (2) SLF Bangunan Gedung selain yang dimaksud pada ayat (1) diperpanjang dalam jangka waktu 5 (lima) tahun.
- (3) Dalam hal Bangunan Gedung berupa rumah tinggal tunggal sederhana dan rumah tinggal deret sederhana 1 (satu) lantai dengan total luas lantai maksimal 36 (tiga puluh enam) meter<sup>2</sup> dan total luas tanah maksimal 72 (tujuh puluh dua) meter<sup>2</sup>, tidak diperlukan perpanjangan SLF.
- (4) Pengurusan perpanjangan SLF dilakukan paling lambat 60 (enam puluh) hari kalender sebelum masa berlaku SLF berakhir.

#### Bagian Keenam Tata Cara Perpanjangan SLF

##### Pasal 55

Tata cara perpanjangan SLF meliputi:

- a. proses prapermohonan perpanjangan SLF;
- b. proses permohonan perpanjangan SLF; dan
- c. proses penerbitan perpanjangan SLF.

##### Pasal 56

- (1) Proses prapermohonan perpanjangan SLF sebagaimana dimaksud dalam Pasal 55 huruf a meliputi:
  - a. Pemeriksaan Kelaikan Fungsi Bangunan Gedung; dan
  - b. penyiapan kelengkapan dokumen Permohonan SLF.

- (2) Pemeriksaan Kelaikan Fungsi Bangunan Gedung sebagaimana dimaksud pada ayat (1) huruf a dilaksanakan sesuai dengan ketentuan sebagaimana dimaksud dalam Pasal 28 sampai dengan Pasal 39.
- (3) Kelengkapan dokumen Permohonan SLF sebagaimana dimaksud pada ayat (1) huruf b dilakukan sesuai ketentuan sebagaimana dimaksud dalam Pasal 44.

#### Pasal 57

- (1) Proses permohonan perpanjangan SLF sebagaimana dimaksud dalam Pasal 55 huruf b dilakukan melalui pengajuan dokumen Permohonan SLF.
- (2) Pengajuan surat Permohonan SLF sebagaimana dimaksud pada ayat (1) dilakukan oleh pemohon kepada perangkat daerah perizinan terpadu satu pintu.
- (3) Dalam hal dokumen Permohonan SLF dinyatakan tidak lengkap, perangkat daerah perizinan terpadu satu pintu mengembalikan dokumen Permohonan SLF kepada pemohon untuk dilengkapi dan Permohonan SLF dinyatakan tidak diterima.
- (4) Dalam hal dokumen Permohonan SLF dinyatakan lengkap, perangkat daerah perizinan terpadu satu pintu menerima Permohonan SLF, melakukan pendataan Bangunan Gedung dan menyerahkan dokumen Permohonan SLF kepada perangkat daerah penyelenggara Bangunan Gedung.
- (5) Tim teknis perangkat daerah penyelenggara Bangunan Gedung melakukan verifikasi hasil pemeriksaan kesesuaian dokumen Permohonan SLF yang telah diterima dan dapat melakukan verifikasi lapangan terhadap laporan Pemeriksaan Kelaikan Fungsi untuk melakukan pemeriksaan kebenaran dokumen Permohonan SLF.



- (6) Hasil pemeriksaan kesesuaian dokumen Permohonan SLF sebagaimana dimaksud pada ayat (5) merupakan hasil kajian kesesuaian sebagaimana dimaksud dalam Pasal 36 ayat (1) huruf a.
- (7) Dalam hal hasil verifikasi sebagaimana dimaksud pada ayat (5) ditemukan ketidaksesuaian, tim teknis perangkat daerah penyelenggara Bangunan Gedung mengembalikan dokumen Permohonan SLF melalui perangkat daerah perizinan terpadu satu pintu kepada pemohon untuk disesuaikan melalui surat pemberitahuan dan proses Permohonan SLF kembali diulang dari awal.
- (8) Verifikasi lapangan sebagaimana dimaksud pada ayat (5) dilakukan terhadap Bangunan Gedung yang memiliki kriteria:
  - a. Bangunan Gedung untuk kepentingan umum;
  - b. Bangunan Gedung dengan kapasitas paling sedikit 2.000 (dua ribu) orang;
  - c. Bangunan Gedung dengan waktu operasional paling sedikit 10 (sepuluh) jam sehari;
  - d. Bangunan Gedung dengan luas lahan paling sedikit 10.000 (sepuluh ribu) meter<sup>2</sup>; dan/atau
  - e. Bangunan Gedung dengan luas paling sedikit 10.000 (sepuluh ribu) meter persegi atau paling sedikit 5 (lima) lantai.
- (9) Pemeriksaan kebenaran sebagaimana dimaksud pada ayat (5) dilakukan untuk mengkaji kebenaran hasil dan/atau metode Pemeriksaan Kelaikan Fungsi Bangunan Gedung.
- (10) Dalam hal hasil pemeriksaan kebenaran sebagaimana dimaksud pada ayat (9) ditemukan ketidakbenaran, tim teknis perangkat daerah penyelenggara Bangunan Gedung melakukan konfirmasi kepada pelaksana Pemeriksaan Kelaikan Fungsi Bangunan Gedung dan dapat meminta Pertimbangan Teknis kepada TABG yang memiliki kompetensi pengkajian teknis.

(11) Dalam hal hasil konfirmasi dan Pertimbangan Teknis sebagaimana dimaksud pada ayat (10) memberikan kesimpulan Bangunan Gedung tidak Laik Fungsi, perangkat daerah penyelenggara Bangunan Gedung memberikan rekomendasi untuk:

- a. melakukan pengubahsuaian (*retrofitting*) Bangunan Gedung;
- b. melakukan permohonan IMB baru, apabila dimungkinkan secara persyaratan administratif dan persyaratan teknis; atau
- c. melakukan pembatasan pemanfaatan berupa pembatasan okupansi, manajemen operasional tertentu, atau alternatif lainnya, apabila tidak dimungkinkan dilakukan ubah suai (*retrofitting*) Bangunan Gedung atau permohonan IMB baru.

(12) Dalam hal rekomendasi untuk melakukan ubah suai (*retrofitting*) Bangunan Gedung sebagaimana dimaksud pada ayat (11) huruf a diberikan untuk:

- a. menyesuaikan kondisi Bangunan Gedung terhadap dokumen rencana teknis Bangunan Gedung sebagai lampiran IMB, maka pemohon harus melaksanakan rekomendasi dan proses permohonan penerbitan perpanjangan SLF kembali diulang dari awal; atau
- b. menyesuaikan kondisi Bangunan Gedung yang sudah sesuai dengan IMB terhadap persyaratan teknis berdasarkan NSPK terbaru, maka pemohon dapat melaksanakan rekomendasi pada masa pemanfaatan Bangunan Gedung dengan jangka waktu tertentu dan proses permohonan penerbitan perpanjangan SLF dapat dilanjutkan.

(13) Jangka waktu tertentu sebagaimana dimaksud pada ayat (12) huruf b ditentukan oleh perangkat daerah penyelenggara Bangunan Gedung berdasarkan Pertimbangan Teknis dari TABG yang memiliki kompetensi pengkajian teknis.

## Pasal 58

- (1) Proses penerbitan perpanjangan SLF sebagaimana dimaksud dalam Pasal 55 huruf c dilakukan dengan pengesahan dokumen SLF oleh perangkat daerah penyelenggara Bangunan Gedung setelah hasil pemeriksa kesesuaian/kebenaran dokumen Permohonan SLF, verifikasi lapangan, dan/atau hasil konfirmasi dinyatakan sudah sesuai/benar.
- (2) Perangkat daerah penyelenggara Bangunan Gedung melakukan pemutakhiran pendataan Bangunan Gedung terhadap rekomendasi yang diberikan sebagaimana dimaksud dalam Pasal 57 ayat (11) atau dokumen SLF yang telah disahkan sebagaimana dimaksud pada ayat (1).
- (3) Perangkat daerah penyelenggara Bangunan Gedung menyerahkan rekomendasi atau dokumen SLF yang telah disahkan kepada perangkat daerah perizinan terpadu satu pintu setelah melakukan pemutakhiran pendataan.
- (4) Pemohon mengambil dokumen SLF yang telah disahkan pada perangkat daerah perizinan terpadu satu pintu dalam hal Bangunan Gedung yang sudah ada (*existing*) telah memiliki IMB dan sesuai dengan dokumen rencana teknis.
- (5) Penerbitan perpanjangan SLF sebagaimana dimaksud pada ayat (1) dilanjutkan dengan proses penerbitan IMB dalam hal Bangunan Gedung tidak sesuai dengan dokumen rencana teknis Bangunan Gedung, tidak dimungkinkan/diinginkan untuk dilakukan pengubahsuaian (*retrofitting*), tetapi secara persyaratan administratif dan persyaratan teknis dimungkinkan untuk melakukan permohonan IMB baru.
- (6) Penerbitan IMB sebagaimana dimaksud pada ayat (5) dilakukan sesuai ketentuan peraturan perundang-undangan.

- c. bagan tata cara perpanjangan SLF sebagaimana dimaksud dalam Pasal 54 sampai dengan Pasal 58; dan
- d. format dokumen dalam proses penerbitan atau perpanjangan SLF sebagaimana tercantum dalam lampiran yang merupakan bagian tidak terpisahkan dari Peraturan Bupati ini.

#### Bagian Kedelapan

#### Jangka Waktu Penerbitan atau Perpanjangan SLF

##### Pasal 62

- (1) Penerbitan atau perpanjangan SLF merupakan proses yang menjadi tanggung jawab Pemerintah Daerah dilaksanakan dalam jangka waktu paling lama 3 (tiga) hari kerja sejak dokumen Permohonan SLF diterima lengkap sampai dengan penerbitan atau perpanjangan SLF.
- (2) Dalam hal Permohonan SLF dikembalikan kepada pemohon, jangka waktu proses penerbitan atau perpanjangan SLF dihitung kembali dari awal.

#### Bagian Kesembilan

#### SLF Untuk Satu Kesatuan Sistem Bangunan Gedung Dan Untuk Sebagian Bangunan Gedung

##### Pasal 63

SLF diberikan untuk satu kesatuan system Bangunan Gedung, yang meliputi:

- a. kesatuan arsitektur Bangunan Gedung;
- b. kesatuan struktur dan konstruksi Bangunan Gedung; dan
- c. kesatuan utilitas/instalasi Bangunan Gedung.

##### Pasal 64

SLF dapat diberikan untuk satu kesatuan sistem Bangunan Gedung yang ada dalam suatu kawasan atau kumpulan Bangunan Gedung yang meliputi:

- a. Bangunan Gedung yang terpisah secara horisontal dan masing-masing memiliki kesatuan

sistem Bangunan Gedung sebagaimana dimaksud dalam Pasal 63 secara mandiri;

- b. setiap unit Bangunan Gedung yang merupakan bagian dari kumpulan Bangunan Gedung dalam 1 (satu) kavling/persil dengan kepemilikan yang sama; dan/atau
- c. setiap unit Bangunan Gedung yang telah dinyatakan Laik Fungsi sebagai bagian dari kumpulan Bangunan Gedung yang dibangun secara kolektif dalam suatu kawasan yang telah dilengkapi dengan prasarana, sarana, dan utilitas/instalasi umum.

#### Bagian Kesepuluh

##### Dokumen SLF

#### Pasal 65

Pemilik Bangunan Gedung atau Pengguna Bangunan Gedung yang telah menyelesaikan proses penerbitan atau perpanjangan SLF memperoleh:

- a. dokumen SLF;
- b. lampiran dokumen SLF; dan
- c. label SLF.

#### Pasal 66

- (1) Dokumen SLF sebagaimana dimaksud dalam Pasal 65 huruf a disahkan dan diterbitkan oleh perangkat daerah penyelenggara Bangunan Gedung dan menyatakan Bangunan Gedung Laik Fungsi.
- (2) Dokumen SLF sebagaimana dimaksud pada ayat (1) memuat informasi:
  - a. Nomor SLF yang dapat dilengkapi dengan kode digital;
  - b. nomor dan tanggal surat pernyataan kelaikan fungsi Bangunan Gedung;
  - c. nama Bangunan Gedung;
  - d. jenis Bangunan Gedung;
  - e. fungsi Bangunan Gedung;
  - f. nomor bukti kepemilikan Bangunan Gedung;
  - g. nomor IMB;

- h. nama Pemilik;
  - i. lokasi Bangunan Gedung;
  - j. pernyataan Laik Fungsi; dan
  - k. masa berlaku.
- (3) Nomor SLF sebagaimana dimaksud pada ayat (2) huruf a disusun dari serangkaian angka yang dapat mengidentifikasi dokumen SLF sebagai penerbitan atau perpanjangan yang telah dilakukan.
  - (4) Dokumen SLF sebagaimana dimaksud pada ayat (1) disahkan oleh perangkat daerah penyelenggara Bangunan Gedung pada waktu penerbitan SLF dan diganti pada setiap perpanjangan SLF, sedangkan dokumen lama diserahkan kepada perangkat daerah penyelenggara Bangunan Gedung.
  - (5) Dokumen SLF sebagaimana dimaksud pada ayat (1) disimpan dalam bentuk salinan data fisik dan/atau data digital oleh Pemerintah Daerah.

#### Pasal 67

- (1) Lampiran dokumen SLF sebagaimana dimaksud dalam Pasal 65 huruf b meliputi:
  - a. lembar pencatatan historis tanggal penerbitan atau perpanjangan SLF;
  - b. lembar gambar rencana blok atau rencana tapak; dan
  - c. lembar daftar kelengkapan dokumen untuk perpanjangan SLF.
- (2) Lembar pencatatan historis tanggal penerbitan atau perpanjangan SLF sebagaimana dimaksud pada ayat (1) huruf a memiliki ketentuan:
  - a. dicatat nomor urut, tanggal dan nomor SLF sesuai kronologi penerbitan atau perpanjangan SLF; dan
  - b. dicatat lingkup setiap SLF yang diterbitkan untuk seluruh atau sebagian Bangunan Gedung.

- (3) Lembar gambar rencana blok atau rencana tapak sebagaimana dimaksud pada ayat (1) huruf b memiliki ketentuan:
  - a. menunjukkan blok Bangunan Gedung atau bagian Bangunan Gedung yang mendapatkan SLF; dan
  - b. dibuat setiap proses perpanjangan SLF.
- (4) Lembar daftar kelengkapan dokumen untuk perpanjangan SLF sebagaimana dimaksud pada ayat (1) huruf c berfungsi sebagai informasi untuk pengurusan permohonan perpanjangan SLF.
- (5) Lampiran Dokumen SLF sebagaimana dimaksud pada ayat (1) diterbitkan oleh perangkat daerah penyelenggara Bangunan Gedung pada waktu penerbitan SLF dan diganti pada setiap perpanjangan, sedangkan dokumen lama diserahkan kepada perangkat daerah penyelenggara Bangunan Gedung.

#### Pasal 68

- (1) Label SLF sebagaimana dimaksud dalam Pasal 65 huruf c merupakan penanda yang disediakan oleh perangkat daerah penyelenggara Bangunan Gedung bagi Bangunan Gedung yang telah memiliki SLF.
- (2) Label SLF sebagaimana dimaksud pada ayat (1) bertujuan sebagai instrumen pengawasan pemanfaatan Bangunan Gedung.
- (3) Label SLF sebagaimana dimaksud pada ayat (1) diberikan kepada Pemilik Bangunan Gedung atau Pengguna Bangunan Gedung bersamaan dengan dokumen SLF dan lampiran dokumen SLF setelah menyelesaikan proses Permohonan SLF.
- (4) Label SLF sebagaimana dimaksud pada ayat (1) memuat:
  - a. logo/ikon SLF;
  - b. tanggal mulai berlaku SLF;
  - c. tanggal berakhirnya SLF; dan
  - d. batas okupansi Bangunan Gedung.

- (5) Selain ketentuan sebagaimana dimaksud pada ayat (4), label SLF dapat dilengkapi dengan kode digital.
- (6) Label SLF sebagaimana dimaksud pada ayat (1) dipasang pada bagian muka sisi luar Bangunan Gedung yang mudah dilihat penghuni, pengunjung dan/atau petugas pengawasan perangkat daerah sesuai kewenangannya.

#### Pasal 69

Ketentuan mengenai:

- a. Format dokumen SLF sebagaimana dimaksud dalam Pasal 66;
- b. format lampiran dokumen SLF sebagaimana dimaksud dalam Pasal 67; dan
- c. format label SLF sebagaimana dimaksud dalam Pasal 68 tercantum dalam Lampiran yang merupakan bagian tidak terpisahkan dari Peraturan Bupati ini.

#### Bagian Kesebelas

##### Pengaturan Penyelenggaraan SLF di Daerah

#### Pasal 70

- (1) Dalam hal Pemeriksaan Kelaikan Fungsi Bangunan Gedung sebagaimana dimaksud dalam pasal 5 ayat (1) untuk bangunan Gedung sedhana, Perangkat Daerah Penyelenggara SLF melibatkan :
  - a. Perangkat Daerah yang menyelenggarakan urusan pemerintahan bidang Lingkungan Hidup;
  - b. Perangkat Daerah yang menyelenggarakan urusan pemerintahan bidang ketentraman, ketertiban umum dan perlindungan masyarakat;
  - c. Perangkat Daerah yang menyelenggarakan urusan pemerintahan bidang Perumahan Rakyat dan Kawasan Permukiman;



- d. Perangkat Daerah yang menyelenggarakan urusan pemerintahan bidang penanaman modal; dan
  - e. Pengkaji Teknis.
- (2) Dalam hal Pemeriksaan Kelaikan Fungsi Bangunan Gedung sebagaimana dimaksud dalam pasal 5 ayat (1) untuk bangunan Gedung tidak sederhana, Perangkat Daerah Penyelenggara SLF melibatkan :
- a. Perangkat Daerah yang menyelenggarakan urusan pemerintahan bidang Lingkungan Hidup;
  - b. Perangkat Daerah yang menyelenggarakan urusan pemerintahan bidang ketentraman, ketertiban umum dan perlindungan masyarakat;
  - c. Perangkat Daerah yang menyelenggarakan urusan pemerintahan bidang Kesehatan;
  - d. Perangkat Daerah yang menyelenggarakan urusan pemerintahan bidang Perumahan Rakyat dan Kawasan Permukiman;
  - e. Perangkat Daerah yang menyelenggarakan urusan pemerintahan bidang Perhubungan;
  - f. Perangkat Daerah yang menyelenggarakan urusan pemerintahan bidang penanaman modal; dan
  - g. Pengkaji Teknis

## BAB V

### PENDANAAN

#### Bagian Kesatu

#### Pendanaan dari Anggaran Pendapatan dan Belanja Daerah

#### Pasal 71

- (1) Untuk mendukung pelaksanaan penerbitan dan perpanjangan SLF, Pemerintah Daerah mengalokasikan pendanaan dari Anggaran Pendapatan dan Belanja Daerah yang digunakan untuk:

- a. biaya operasionalisasi pelayanan SLF meliputi: biaya peralatan, biaya alat tulis kantor, biaya transportasi, dan honor petugas pelayanan;
  - b. biaya pencetakan dokumen SLF meliputi: sampul dokumen SLF, surat keterangan Bangunan Gedung Laik Fungsi, lampiran, dan label SLF; dan
  - c. biaya Pemeriksaan Kelaikan Fungsi untuk Bangunan Gedung rumah tinggal tunggal dan rumah tinggal deret yang dimohonkan kepada Perangkat Daerah Penyelenggara SLF.
- (2) Perangkat Daerah Penyelenggara SLF memastikan ketersediaan pendanaan dari Anggaran Pendapatan dan Belanja Daerah sebagaimana dimaksud pada ayat (1) melalui perencanaan, perhitungan, dan pengusulan dalam rancangan Anggaran Pendapatan dan Belanja Daerah.

#### Bagian Kedua

#### Pendanaan dari Pemilik Bangunan Gedung atau Pengguna Bangunan Gedung

#### Pasal 72

- (1) Pendanaan proses prapermohonan penerbitan dan perpanjangan SLF merupakan tanggung jawab Pemilik Bangunan Gedung atau Pengguna Bangunan Gedung.
- (2) Pendanaan dari Pemilik Bangunan Gedung atau Pengguna Bangunan Gedung sebagaimana dimaksud pada ayat (1) digunakan untuk:
  - a. biaya operasionalisasi Pemeriksaan Kelaikan Fungsi Bangunan Gedung oleh penyedia jasa Pengkaji Teknis yang ditugaskan oleh Pemilik Bangunan Gedung atau Pengguna Bangunan Gedung sesuai perjanjian tertulis ikatan hubungan kerja;
  - b. biaya perbaikan atau pengubahsuaian (*retrofitting*) Bangunan Gedung sesuai rekomendasi Pemeriksaan Kelaikan Fungsi Bangunan Gedung; dan

- c. biaya penyiapan kelengkapan dan/atau melengkapi kelengkapan dokumen yang dibutuhkan untuk Pemeriksaan Kelaikan Fungsi dan/atau Permohonan SLF.

## BAB VI KETENTUAN PENUTUP

### Pasal 73

Peraturan Bupati ini mulai berlaku pada tanggal diundangkan.

Agar setiap orang mengetahuinya, memerintahkan pengundangan Peraturan Bupati ini dengan penempatannya dalam Berita Daerah Kabupaten Situbondo.

Ditetapkan di Situbondo  
Pada tanggal 07 NOV 2019

BUPATI SITUBONDO,



DADANG WIGIARTO

Diundangkan di Situbondo  
Pada tanggal 07 NOV 2019

SEKRETARIS DAERAH  
KABUPATEN SITUBONDO,

  
SYAIFULLAH

BERITA DAERAH KABUPATEN SITUBONDO TAHUN 2019 NOMOR 32

SALINAN sesuai dengan Aslinya,  
KEPALA BAGIAN HUKUM

   
ANNA KUSUMA, S.H., M.Si  
Pembina (IV/a)  
19831221 200604 2 009



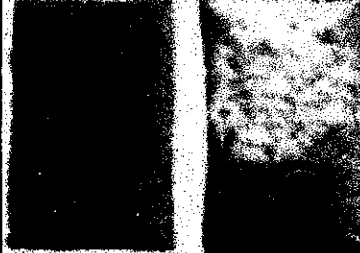


LAMPIRAN Peraturan Bupati Situbondo






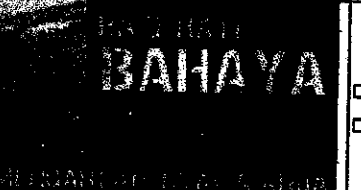
Tanggal : 07 NOV 2019

Nomor : 32 Tahun 2019



I. FORMAT INSPEKSI BERKALA YANG DILAKUKAN OLEH PEMERINTAH DAERAH DAN PEMILIK BANGUNAN GEDUNG PADA SAAT PELAKSANAAN KONSTRUKSI BANGUNAN GEDUNG








A. Inspeksi Sederhana Pada Tahap Persiapan

PEKERJAAN	NO	DESKRIPSI	ILUSTRASI	HASIL
Agregat	1	Material butiran atau buatan alam, yang dipakai bersama- sama dengan suatu media pengikat untuk membentuk suatu beton. Agregat dibagi atas agregat halus (pasir) dan agregat kasar (kerikil atau		<input type="checkbox"/> Sesuai <input type="checkbox"/> Tidak Sesuai
Pasir	2	Agregat halus, pasir alam sebagai hasil disintegrasi alami batuan atau pasir yang dihasilkan oleh industri pemecah batu dan		<input type="checkbox"/> Sesuai <input type="checkbox"/> Tidak Sesuai
Semen	3	Untuk elemen struktural digunakan setara dengan Semen Portland tipe I.		<input type="checkbox"/> Sesuai <input type="checkbox"/> Tidak Sesuai
Kerikil atau Batu Pecah	4	Agregat kasar, kerikil sebagai hasil disintegrasi alami dari batuan atau berupa batu pecah yang diperoleh dari industri pemecah batu dan mempunyai ukuran butir antara 5 mm sampai 40 mm dengan gradasi yang baik		<input type="checkbox"/> Sesuai <input type="checkbox"/> Tidak Sesuai
Batu Besar	5	Batu yang berukuran 25 cm atau lebih		<input type="checkbox"/> Sesuai <input type="checkbox"/> Tidak Sesuai

PEKERJAAN	NO	DESKRIPSI	ILUSTRASI	HASIL
Batu Berukuran Sedang	6	Batu yang berukuran antara 15 sampai 20 cm		<input type="checkbox"/> Sesuai <input type="checkbox"/> Tidak Sesuai
Kelengkungan Bata	7	Deformasi pada salah satu sisi atau permukaan bata. Bata yang cacat tidak dapat digunakan dalam konstruksi		<input type="checkbox"/> Sesuai <input type="checkbox"/> Tidak Sesuai
Campuran Beton	8	Rancangan campuran beton harus mengacu kepada peraturan yang berlaku (1 semen : 2 pasir : 3 kerikil : 0,5 air)		<input type="checkbox"/> Sesuai <input type="checkbox"/> Tidak Sesuai
Campuran Mortar	9	Rancangan campuran mortar harus mengacu kepada peraturan yang berlaku (1 semen : 4 pasir : air secukupnya)		<input type="checkbox"/> Sesuai <input type="checkbox"/> Tidak Sesuai
Kayu	10	Kayu yang digunakan haruslah berkualitas baik, keras, kering, berwarna gelap, tidak ada retak dan lurus		<input type="checkbox"/> Sesuai <input type="checkbox"/> Tidak Sesuai
Tanpa Bahan Bangunan Berbahaya	11	Memastikan tidak menggunakan bahan bangunan yang berbahaya bagi kesehatan (misalnya penggunaan asbes, dll)		<input type="checkbox"/> Sesuai <input type="checkbox"/> Tidak Sesuai






### B. Inspeksi Sederhana Pada Tahap Stuktur Bawah

PEKERJAAN	NO	DESKRIPSI	ILUSTRASI	HASIL
Pondasi	12	Memastikan ukuran minimum pondasi adalah tinggi 60 cm, lebar bawah 60 cm, lebar atas 30 cm. Gunakan batu yang keras/batu sungai yang keras		<input type="checkbox"/> Sesuai <input type="checkbox"/> Tidak Sesuai
	13	Memastikan bahwa campuran beton adalah 1: 4 (semen: pasir dan air secukupnya) dan menghasilkan campuran yang		<input type="checkbox"/> Sesuai <input type="checkbox"/> Tidak Sesuai



PEKERJAAN	NO	DESKRIPSI	ILUSTRASI	HASIL
Perangkaian Tulangan Balok Pengikat (Sloof)		baik		
	14	Memastikan bahwa dimensi minimum adalah 15 cm x 20 cm dengan 4 tulangan memanjang. Diameter tulangan memanjang adalah 10 mm yang ditempatkan dengan sengkang diameter 8 mm jarak 15 cm.		<input type="checkbox"/> Sesuai <input type="checkbox"/> Tidak Sesuai
	15	Sengkang harus dibengkokkan membentuk sudut 135°. Panjang minimum kaitan sengkang adalah 6 x D (diameter tulangan sengkang) (panjang tekukan min. 5 cm).		<input type="checkbox"/> Sesuai <input type="checkbox"/> Tidak Sesuai
	16	Memastikan bahwa pengangkur balok pengikat dan pondasi menggunakan tulangan diameter 10 mm. Jarak maksimum angkur adalah 1,0 m.		<input type="checkbox"/> Sesuai <input type="checkbox"/> Tidak Sesuai
Pengecoran Balok Pengikat (Termasuk Bekisting)	17	Memastikan bekisting kuat dan tidak bocor		<input type="checkbox"/> Sesuai <input type="checkbox"/> Tidak Sesuai
	18	Memastikan bahwa selimut beton adalah minimal 15 mm		<input type="checkbox"/> Sesuai <input type="checkbox"/> Tidak Sesuai
	19	Memastikan bahwa desain campuran beton adalah 1 : 2 : 3 (semen : pasir : kerikil) + ½ air		<input type="checkbox"/> Sesuai <input type="checkbox"/> Tidak Sesuai
	20	Memastikan bahwa campuran beton yang dihasilkan baik dan seragam		<input type="checkbox"/> Sesuai <input type="checkbox"/> Tidak Sesuai

## C. Inspeksi Sederhana Pada Tahap Stuktur Atas












PEKERJAAN	NO	DESKRIPSI	ILUSTRASI	HASIL
Perangkaian Tulangan Kolom	21	Memastikan bahwa dimensi minimum adalah 15 cm x 15 cm dengan 4 tulangan memanjang. Diameter tulangan memanjang adalah 10 mm yang ditempatkan dengan sengkang diameter 8 mm jarak 15 cm.		<input type="checkbox"/> Sesuai <input type="checkbox"/> Tidak Sesuai
	22	Sengkang harus dibengkokkan membentuk sudut 135°. Panjang minimum kaitan sengkang adalah 6 x D (diameter tulangan sengkang) (panjang tekukan min. 5 cm).		<input type="checkbox"/> Sesuai <input type="checkbox"/> Tidak Sesuai
	23	Balok pengikat/sloof dengan kolom, tulangan kolom diteruskan dan dibengkokkan ke dalam balok pengikat/sloof dengan panjang lewatan min. 40 D (diameter tulangan utama) atau 40 cm.		<input type="checkbox"/> Sesuai <input type="checkbox"/> Tidak Sesuai
	24	Memastikan bahwa panjang sambungan lewatan antara kolom dan balok memiliki panjang minimum 40 x D (diameter tulangan) atau min. 40 cm.		<input type="checkbox"/> Sesuai <input type="checkbox"/> Tidak Sesuai
Pengecoran Kolom (Termasuk Bekisting)	25	Memastikan bekisting kuat dan tidak bocor		<input type="checkbox"/> Sesuai <input type="checkbox"/> Tidak Sesuai
	26	Memastikan bahwa selimut beton adalah 15 mm		<input type="checkbox"/> Sesuai <input type="checkbox"/> Tidak Sesuai
	27	Memastikan bahwa desain campuran beton adalah 1 : 2 : 3 (semen : pasir : kerikil) + 1/2 air		<input type="checkbox"/> Sesuai <input type="checkbox"/> Tidak Sesuai
	28	Memastikan bahwa campuran beton yang dihasilkan baik dan seragam		<input type="checkbox"/> Sesuai <input type="checkbox"/> Tidak Sesuai

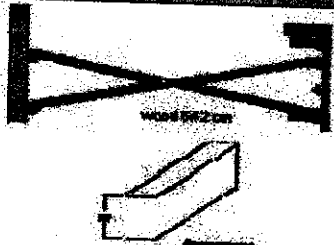

PEKERJAAN	NO	DESKRIPSI	ILUSTRASI	HASIL
Takaran Mortar	29	Memastikan bahwa campuran mortar adalah 1 : 4 (semen : pasir) dan air secukupnya		<input type="checkbox"/> Sesuai <input type="checkbox"/> Tidak Sesuai
	30	Memastikan bahwa campuran mortar yang dihasilkan baik dan seragam		<input type="checkbox"/> Sesuai <input type="checkbox"/> Tidak Sesuai
Lapisan Bata	31	Memastikan bahwa pasangan bata benar. Tebal lapisan mortar adalah 1,5 cm.	  <p>→ Tebal Mortar 1,5 cm</p> <p>→ Mortar tidak boleh terlalu tebal - tebal pada tiap lapis bata</p>	<input type="checkbox"/> Sesuai <input type="checkbox"/> Tidak Sesuai
Angkur Pengekang	32	Memastikan bahwa hubungan antara dinding dan kolom benar. Baja tulangan harus diangkur setiap 6 lapisan bata sepanjang 40 cm.	 <p>Angkur sengkang 10 mm          sengkang 40 cm          setiap 6 lapis bata</p> <p>Pasangan 1/2 bata</p> <p>→ Sengkang sengkang 10 mm</p> <p>Tulangan Utama          Baja 10 mm</p> <p>Pembesian sudut sengkang 10 mm          sengkang 40 cm</p> <p>Foto pertemuan dinding dengan kolom</p>	<input type="checkbox"/> Sesuai <input type="checkbox"/> Tidak Sesuai

#### D. Inspeksi Sederhana Pada Tahap Stuktur Atap


PEKERJAAN	NO	DESKRIPSI	ILUSTRASI	HASIL
Perangkaian Tulangan Balok Ring	33	Memastikan bahwa dimensi minimum adalah 12 cm x 15 cm dengan 4 tulangan memanjang. Diameter tulangan memanjang adalah 10 mm yang ditempatkan dengan sengkang diameter 8 mm jarak 15 cm.		<input type="checkbox"/> Sesuai <input type="checkbox"/> Tidak Sesuai
	34	Sengkang harus dibengkokkan membentuk sudut 135°. Panjang minimum kaitan sengkang adalah 6 x D (diameter tulangan sengkang) atau minimum 5 cm.	 <p>135°</p> <p>panjang kaitan minimal 5 cm</p>	<input type="checkbox"/> Sesuai <input type="checkbox"/> Tidak Sesuai



PEKERJAAN	NO	DESKRIPSI	ILUSTRASI	HASIL
	35	Memastikan bahwa hubungan antara elemen struktur utama (baja tulangan diperpanjang ke dalam balok ring/keliling minimum 40 cm)		<input type="checkbox"/> Sesuai <input type="checkbox"/> Tidak Sesuai
	36	Memastikan terdapat panjang sambungan lewatan menghubungkan balok ring/keliling dan kolom		<input type="checkbox"/> Sesuai <input type="checkbox"/> Tidak Sesuai
Pengecoran Balok Ring (Termasuk Bekisting)	37	Memastikan bekisting kuat dan tidak bocor		<input type="checkbox"/> Sesuai <input type="checkbox"/> Tidak Sesuai
	38	Memastikan bahwa selimut beton adalah 10 mm		<input type="checkbox"/> Sesuai <input type="checkbox"/> Tidak Sesuai
	39	Memastikan bahwa desain campuran beton adalah 1 : 2 : 3 (semen : pasir : kerikil) + ½ air		<input type="checkbox"/> Sesuai <input type="checkbox"/> Tidak Sesuai
	40	Memastikan bahwa campuran beton yang dihasilkan baik dan Seragam		<input type="checkbox"/> Sesuai <input type="checkbox"/> Tidak Sesuai
Panjang Lewatan Pada Sambungan	41	Panjang minimum perpanjangan adalah 40 x D (diameter tulangan) atau minimum 40 cm.		<input type="checkbox"/> Sesuai <input type="checkbox"/> Tidak Sesuai
Gunung-Gunung (Perangkalan Tulangan)	42	Memastikan bahwa ukuran minimum kuda-kuda beton adalah 12 cm x 15 cm (sama dengan balok ring), selimut beton 10 mm		<input type="checkbox"/> Sesuai <input type="checkbox"/> Tidak Sesuai
	43	Memastikan bahwa panjang angkur kolom kuda-kuda beton adalah 40 cm setiap 6 lapisan bata gunung-gunung. Memastikan bahwa kuda-kuda beton menggunakan tulangan baja diameter 10 mm. Panjang lewatan antara balok dan kolom adalah 40 x diameter tulangan atau 40 cm.		<input type="checkbox"/> Sesuai <input type="checkbox"/> Tidak Sesuai
Kuda-Kuda Dan Ikatan Angin	44	Memastikan bahwa kuda-kuda kayu diangkur ke kolom/balok ring menggunakan tulangan baja diameter 10 mm.		<input type="checkbox"/> Sesuai <input type="checkbox"/> Tidak Sesuai
	45	Memastikan bahwa ukuran minimum kuda-kuda kayu 8 cm x 12 cm		<input type="checkbox"/> Sesuai <input type="checkbox"/> Tidak Sesuai

PEKERJAAN	NO	DESKRIPSI	ILUSTRASI	HASIL
	46	Memastikan bahwa ikatan angin adalah kayu dengan ukuran minimum 6cm x 12 cm		<input type="checkbox"/> Sesuai <input type="checkbox"/> Tidak Sesuai
	47	Memastikan kualitas kayu untuk kuda-kuda dan ikatan angin adalah kualitas yang baik.		<input type="checkbox"/> Sesuai <input type="checkbox"/> Tidak Sesuai

#### E. Inspeksi Sederhana Pada Aspek Kesehatan

PEKERJAAN	NO	DESKRIPSI	ILUSTRASI	HASIL
Jarak Tangki Septik dengan Sumber Air minum dari sumur	48	Memastikan jarak tangki septik dengan sumber air minum dari sumur minimal 10 meter. Apabila tidak dimungkinkan karena keterbatasan luas tanah, maka digunakan tangki septik biofilter.		<input type="checkbox"/> Sesuai <input type="checkbox"/> Tidak Sesuai
Luas ventilasi	49	Memastikan luas ventilasi (bukaan) minimal 10% dari luas ruang.		<input type="checkbox"/> Sesuai <input type="checkbox"/> Tidak Sesuai

II. PEMERIKSAAN KELAIKAN FUNGSI BANGUNAN GEDUNG

A. Format Surat Permohonan Pemeriksaan Kelaikan Fungsi Bangunan Gedung Rumah Tinggal Tunggal atau Rumah Tinggal Deret

KOP SURAT	
SURAT PERMOHONAN PEMERIKSAAN	
Kepada Yth.	KELAIKAN FUNGSI BANGUNAN GEDUNG
Kepala Dinas .....	
di tempat,	
Dengan hormat,	
Yang bertanda tangan di bawah ini selaku Pemohon Bangunan Gedung:	
Nama	:
Nomor Identitas	:
Alamat	:
Telepon	:
Email	:
Bersamaan dengan ini mengajukan permohonan Pemeriksaan Kelaikan Fungsi Bangunan Gedung atas:	
1) Nama bangunan	:
2) Alamat bangunan	:
3) Posisi koordinat	:
4) Fungsi bangunan	:
5) Klasifikasi kompleksitas	:
6) Ketinggian bangunan	:
7) Jumlah lantai bangunan	:
8) Luas lantai bangunan	:
9) Jumlah basemen	:
10) Luas lantai basemen	:
11) Luas tanah	:
Disertakan lampiran dokumen yang dibutuhkan untuk Pemeriksaan Kelaikan Fungsi Bangunan Gedung sesuai dengan peraturan perundang-undangan.	
Demikian surat permohonan ini diajukan untuk dapat diproses sesuai ketentuan yang berlaku. Atas perhatian dan kerjasamanya diucapkan terima kasih.	
Kabupaten/Kota ....., tanggal bulan tahun	
Pemohon	
(ttd)	
(nama jelas)	

[illegible]

### C. Contoh Daftar Simak Hasil Pemeriksaan Kelaikan Fungsi Bangunan Gedung Baru Oleh Penyedia Jasa Pengawas Konstruksi atau Manajemen Konstruksi

#### C.1.1. Pemeriksaan Persyaratan Peruntukan Bangunan Gedung

##### 1. Fungsi Bangunan Gedung

Pengamatan Visual	Pemeriksaan Kesesuaian Kondisi Faktual Dengan Rencana Teknis Dan Gambar Terbangun	Keterangan
Hasil: ....	<input type="checkbox"/> Sesuai <input type="checkbox"/> Tidak Sesuai, yaitu ...	

##### 2. Pemanfaatan Setiap Ruang Dalam Bangunan Gedung

Sampel Ruang Dalam Ke-...	Pengamatan Visual	Pemeriksaan Kesesuaian Kondisi Faktual Dengan Rencana Teknis Dan Gambar Terbangun	Keterangan
1	Hasil: ....	<input type="checkbox"/> Sesuai <input type="checkbox"/> Tidak Sesuai, yaitu ...	
2	Hasil: ....	<input type="checkbox"/> Sesuai <input type="checkbox"/> Tidak Sesuai, yaitu ...	
3	Hasil: ....	<input type="checkbox"/> Sesuai <input type="checkbox"/> Tidak Sesuai, yaitu ...	
dst	Hasil: ....	<input type="checkbox"/> Sesuai <input type="checkbox"/> Tidak Sesuai, yaitu ...	

##### 3. Pemanfaatan Ruang Luar Pada Persil Bangunan Gedung

Sampel Ruang Luar Ke-...	Pengamatan Visual	Pemeriksaan Kesesuaian Kondisi Faktual Dengan Rencana Teknis Dan Gambar Terbangun	Keterangan
1	Hasil: ....	<input type="checkbox"/> Sesuai <input type="checkbox"/> Tidak Sesuai, yaitu ...	
2	Hasil: ....	<input type="checkbox"/> Sesuai <input type="checkbox"/> Tidak Sesuai, yaitu ...	
3	Hasil: ....	<input type="checkbox"/> Sesuai <input type="checkbox"/> Tidak Sesuai, yaitu ...	
dst	Hasil: ....	<input type="checkbox"/> Sesuai <input type="checkbox"/> Tidak Sesuai, yaitu ...	

#### C.1.2. Pemeriksaan Persyaratan Intensitas Bangunan Gedung

##### 1. Luas Lantai Dasar Bangunan

Pengukuran Kondisi Faktual	Pemeriksaan Kesesuaian Kondisi Faktual Dengan Rencana Teknis Dan Gambar Terbangun	Keterangan
Hasil: .... m2	<input type="checkbox"/> Sesuai <input type="checkbox"/> Tidak Sesuai, yaitu ...	

##### 2. Luas Dasar Basemen

Pengukuran Kondisi Faktual	Pemeriksaan Kesesuaian Kondisi Faktual Dengan Rencana Teknis Dan Gambar Terbangun	Keterangan
Hasil: .... m2	<input type="checkbox"/> Sesuai <input type="checkbox"/> Tidak Sesuai, yaitu ...	

##### 3. Luas Total Lantai Bangunan

Pengukuran Kondisi Faktual	Pemeriksaan Kesesuaian Kondisi Faktual Dengan Rencana Teknis Dan Gambar Terbangun	Keterangan
Hasil: .... m2	<input type="checkbox"/> Sesuai <input type="checkbox"/> Tidak Sesuai, yaitu ...	

##### 4. Jumlah Lantai Bangunan

Pengukuran Kondisi Faktual	Pemeriksaan Kesesuaian Kondisi Faktual Dengan Rencana Teknis Dan Gambar Terbangun	Keterangan
Hasil: .... Lantai	<input type="checkbox"/> Sesuai <input type="checkbox"/> Tidak Sesuai, yaitu ...	

## 5. Jumlah Lantai Basemen

Pengukuran Kondisi Faktual	Pemeriksaan Kesesuaian Kondisi Faktual Dengan Rencana Teknis Dan Gambar Terbangun	Keterangan
Hasil: .... Lantai	<input type="checkbox"/> Sesuai <input type="checkbox"/> Tidak Sesuai, yaitu ...	

## 6. Ketinggian Bangunan

Pengukuran Kondisi Faktual	Pemeriksaan Kesesuaian Kondisi Faktual Dengan Rencana Teknis Dan Gambar Terbangun	Keterangan
Hasil: .... Meter	<input type="checkbox"/> Sesuai <input type="checkbox"/> Tidak Sesuai, yaitu ...	

## 7. Luas Daerah Hijau Dalam Persil

Pengukuran Kondisi Faktual	Pemeriksaan Kesesuaian Kondisi Faktual Dengan Rencana Teknis Dan Gambar Terbangun	Keterangan
Hasil: .... m <sup>2</sup>	<input type="checkbox"/> Sesuai <input type="checkbox"/> Tidak Sesuai, yaitu ...	

## 8. Jarak Sempadan Jalan/Sungai/Pantai/Danau/Rel Kereta Api/Jalur Tegangan Tinggi

Komponen	Pengukuran	Pemeriksaan Kesesuaian Kondisi Faktual Dengan Rencana Teknis Dan Gambar Terbangun	Keterangan
Jarak Sempadan Jalan	Hasil: .... m <sup>2</sup>	<input type="checkbox"/> Sesuai <input type="checkbox"/> Tidak Sesuai, yaitu ...	
Jarak Sempadan Sungai	Hasil: .... m <sup>2</sup>	<input type="checkbox"/> Sesuai <input type="checkbox"/> Tidak Sesuai, yaitu ...	
Jarak Sempadan Pantai	Hasil: .... m <sup>2</sup>	<input type="checkbox"/> Sesuai <input type="checkbox"/> Tidak Sesuai, yaitu ...	
Jarak Sempadan Danau	Hasil: .... m <sup>2</sup>	<input type="checkbox"/> Sesuai <input type="checkbox"/> Tidak Sesuai, yaitu ...	
Jarak Sempadan Rel Kereta Api	Hasil: .... m <sup>2</sup>	<input type="checkbox"/> Sesuai <input type="checkbox"/> Tidak Sesuai, yaitu ...	
Jarak Sempadan Jalur Tegangan Tinggi	Hasil: .... m <sup>2</sup>	<input type="checkbox"/> Sesuai <input type="checkbox"/> Tidak Sesuai, yaitu ...	

## 9. Jarak Bangunan Gedung Dengan Batas Persil

Komponen	Pengukuran	Pemeriksaan Kesesuaian Kondisi Faktual Dengan Rencana Teknis Dan Gambar Terbangun	Keterangan
Jarak Bangunan dengan Batas Kiri	Hasil: .... m	<input type="checkbox"/> Sesuai <input type="checkbox"/> Tidak Sesuai, yaitu ...	
Jarak Bangunan dengan Batas Kanan	Hasil: .... m	<input type="checkbox"/> Sesuai <input type="checkbox"/> Tidak Sesuai, yaitu ...	
Jarak Bangunan dengan Batas Belakang	Hasil: .... m	<input type="checkbox"/> Sesuai <input type="checkbox"/> Tidak Sesuai, yaitu ...	

## 10. Jarak Antar Bangunan

Komponen	Pengukuran	Pemeriksaan Kesesuaian Kondisi Faktual Dengan Rencana Teknis Dan Gambar Terbangun	Keterangan
Jarak dengan Bangunan 1	Hasil: .... m	<input type="checkbox"/> Sesuai <input type="checkbox"/> Tidak Sesuai, yaitu ...	
Jarak dengan Bangunan 2	Hasil: .... m	<input type="checkbox"/> Sesuai <input type="checkbox"/> Tidak Sesuai, yaitu ...	
Jarak dengan Bangunan 3	Hasil: .... m	<input type="checkbox"/> Sesuai <input type="checkbox"/> Tidak Sesuai, yaitu ...	
dst	Hasil: .... m	<input type="checkbox"/> Sesuai <input type="checkbox"/> Tidak Sesuai, yaitu ...	

## C.1.3. Pemeriksaan Penampilan Bangunan Gedung

1. Bentuk Bangunan Gedung

Pemeriksaan Kesesuaian Kondisi Faktual Dengan Rencana Teknis Dan Gambar Terbangun	Keterangan
<input type="checkbox"/> Sesuai <input type="checkbox"/> Tidak Sesuai, yaitu ...	

2. Bentuk Denah Bangunan Gedung

Pemeriksaan Kesesuaian Kondisi Faktual Dengan Rencana Teknis Dan Gambar Terbangun	Keterangan
<input type="checkbox"/> Sesuai <input type="checkbox"/> Tidak Sesuai, yaitu ...	

3. Tampak Bangunan

Pemeriksaan Kesesuaian Kondisi Faktual Dengan Rencana Teknis Dan Gambar Terbangun	Keterangan
<input type="checkbox"/> Sesuai <input type="checkbox"/> Tidak Sesuai, yaitu ...	

4. Bentuk dan Penutup Atap Bangunan Gedung

Pengamatan Visual terhadap Kerusakan	Pemeriksaan Kesesuaian Kondisi Faktual Dengan Rencana Teknis Dan Gambar Terbangun	Keterangan
<input type="checkbox"/> Tidak Rusak <input type="checkbox"/> Rusak Ringan <input type="checkbox"/> Rusak Sedang <input type="checkbox"/> Rusak Berat	<input type="checkbox"/> Sesuai <input type="checkbox"/> Tidak Sesuai, yaitu ...	

5. Profil, Detail, dan Material Bangunan

Sampel ke-...	Pengamatan Visual terhadap Kerusakan	Pemeriksaan Kesesuaian Kondisi Faktual Dengan Rencana Teknis Dan Gambar Terbangun	Keterangan
1	<input type="checkbox"/> Tidak Rusak <input type="checkbox"/> Rusak Ringan <input type="checkbox"/> Rusak Sedang <input type="checkbox"/> Rusak Berat	<input type="checkbox"/> Sesuai <input type="checkbox"/> Tidak Sesuai, yaitu ...	
2	<input type="checkbox"/> Tidak Rusak <input type="checkbox"/> Rusak Ringan <input type="checkbox"/> Rusak Sedang <input type="checkbox"/> Rusak Berat	<input type="checkbox"/> Sesuai <input type="checkbox"/> Tidak Sesuai, yaitu ...	
3	<input type="checkbox"/> Tidak Rusak <input type="checkbox"/> Rusak Ringan <input type="checkbox"/> Rusak Sedang <input type="checkbox"/> Rusak Berat	<input type="checkbox"/> Sesuai <input type="checkbox"/> Tidak Sesuai, yaitu ...	
Dst	<input type="checkbox"/> Tidak Rusak <input type="checkbox"/> Rusak Ringan <input type="checkbox"/> Rusak Sedang <input type="checkbox"/> Rusak Berat	<input type="checkbox"/> Sesuai <input type="checkbox"/> Tidak Sesuai, yaitu ...	

6. Batas Fisik Atau Pagar Pekarangan

Sampel ke-...	Pengamatan Visual terhadap Kerusakan	Pemeriksaan Kesesuaian Kondisi Faktual Dengan Rencana Teknis Dan Gambar Terbangun	Keterangan
1	<input type="checkbox"/> Tidak Rusak <input type="checkbox"/> Rusak Ringan <input type="checkbox"/> Rusak Sedang <input type="checkbox"/> Rusak Berat	<input type="checkbox"/> Sesuai <input type="checkbox"/> Tidak Sesuai, yaitu ...	
2	<input type="checkbox"/> Tidak Rusak <input type="checkbox"/> Rusak Ringan <input type="checkbox"/> Rusak Sedang <input type="checkbox"/> Rusak Berat	<input type="checkbox"/> Sesuai <input type="checkbox"/> Tidak Sesuai, yaitu ...	
3	<input type="checkbox"/> Tidak Rusak <input type="checkbox"/> Rusak Ringan <input type="checkbox"/> Rusak Sedang <input type="checkbox"/> Rusak Berat	<input type="checkbox"/> Sesuai <input type="checkbox"/> Tidak Sesuai, yaitu ...	
Dst	<input type="checkbox"/> Tidak Rusak <input type="checkbox"/> Rusak Ringan <input type="checkbox"/> Rusak Sedang <input type="checkbox"/> Rusak Berat	<input type="checkbox"/> Sesuai <input type="checkbox"/> Tidak Sesuai, yaitu ...	

## 7. Kulit Atau Selubung Bangunan

Sampel ke-...	Pengamatan Visual terhadap Kerusakan	Pemeriksaan Kesesuaian Kondisi Faktual Dengan Rencana Teknis Dan Gambar Terbangun	Keterangan
1	<input type="checkbox"/> Tidak Rusak <input type="checkbox"/> Rusak Ringan <input type="checkbox"/> Rusak Sedang <input type="checkbox"/> Rusak Berat	<input type="checkbox"/> Sesuai <input type="checkbox"/> Tidak Sesuai, yaitu ...	
2	<input type="checkbox"/> Tidak Rusak <input type="checkbox"/> Rusak Ringan <input type="checkbox"/> Rusak Sedang <input type="checkbox"/> Rusak Berat	<input type="checkbox"/> Sesuai <input type="checkbox"/> Tidak Sesuai, yaitu ...	
3	<input type="checkbox"/> Tidak Rusak <input type="checkbox"/> Rusak Ringan <input type="checkbox"/> Rusak Sedang <input type="checkbox"/> Rusak Berat	<input type="checkbox"/> Sesuai <input type="checkbox"/> Tidak Sesuai, yaitu ...	
Dst	<input type="checkbox"/> Tidak Rusak <input type="checkbox"/> Rusak Ringan <input type="checkbox"/> Rusak Sedang <input type="checkbox"/> Rusak Berat	<input type="checkbox"/> Sesuai <input type="checkbox"/> Tidak Sesuai, yaitu ...	

## C.1.4. Pemeriksaan Tata Ruang-Dalam Bangunan Gedung

## 1. Kebutuhan Ruang Utama

Pemeriksaan Kesesuaian Kondisi Faktual Dengan Rencana Teknis Dan Gambar Terbangun	Keterangan
<input type="checkbox"/> Sesuai <input type="checkbox"/> Tidak Sesuai, yaitu ...	

## 2. Bidang-Bidang Dinding

Sampel ke-...	Pengamatan Visual terhadap Kerusakan	Pemeriksaan Kesesuaian Kondisi Faktual Dengan Rencana Teknis Dan Gambar Terbangun	Keterangan
1	<input type="checkbox"/> Tidak Rusak <input type="checkbox"/> Rusak Ringan <input type="checkbox"/> Rusak Sedang <input type="checkbox"/> Rusak Berat	<input type="checkbox"/> Sesuai <input type="checkbox"/> Tidak Sesuai, yaitu ...	
2	<input type="checkbox"/> Tidak Rusak <input type="checkbox"/> Rusak Ringan <input type="checkbox"/> Rusak Sedang <input type="checkbox"/> Rusak Berat	<input type="checkbox"/> Sesuai <input type="checkbox"/> Tidak Sesuai, yaitu ...	
3	<input type="checkbox"/> Tidak Rusak <input type="checkbox"/> Rusak Ringan <input type="checkbox"/> Rusak Sedang <input type="checkbox"/> Rusak Berat	<input type="checkbox"/> Sesuai <input type="checkbox"/> Tidak Sesuai, yaitu ...	
Dst	<input type="checkbox"/> Tidak Rusak <input type="checkbox"/> Rusak Ringan <input type="checkbox"/> Rusak Sedang <input type="checkbox"/> Rusak Berat	<input type="checkbox"/> Sesuai <input type="checkbox"/> Tidak Sesuai, yaitu ...	

## 3. Dinding-Dinding Penyekat

Sampel ke-...	Pengamatan Visual terhadap Kerusakan	Pemeriksaan Kesesuaian Kondisi Faktual Dengan Rencana Teknis Dan Gambar Terbangun	Keterangan
1	<input type="checkbox"/> Tidak Rusak <input type="checkbox"/> Rusak Ringan <input type="checkbox"/> Rusak Sedang <input type="checkbox"/> Rusak Berat	<input type="checkbox"/> Sesuai <input type="checkbox"/> Tidak Sesuai, yaitu ...	
2	<input type="checkbox"/> Tidak Rusak <input type="checkbox"/> Rusak Ringan <input type="checkbox"/> Rusak Sedang <input type="checkbox"/> Rusak Berat	<input type="checkbox"/> Sesuai <input type="checkbox"/> Tidak Sesuai, yaitu ...	
3	<input type="checkbox"/> Tidak Rusak <input type="checkbox"/> Rusak Ringan <input type="checkbox"/> Rusak Sedang <input type="checkbox"/> Rusak Berat	<input type="checkbox"/> Sesuai <input type="checkbox"/> Tidak Sesuai, yaitu ...	
Dst	<input type="checkbox"/> Tidak Rusak <input type="checkbox"/> Rusak Ringan <input type="checkbox"/> Rusak Sedang <input type="checkbox"/> Rusak Berat	<input type="checkbox"/> Sesuai <input type="checkbox"/> Tidak Sesuai, yaitu ...	



## 4. Pintu/Jendela

Sampel ke-...	Pengamatan Visual terhadap Kerusakan	Pemeriksaan Kesesuaian Kondisi Faktual Dengan Rencana Teknis Dan Gambar Terbangun	Keterangan
1	<input type="checkbox"/> Tidak Rusak <input type="checkbox"/> Rusak Ringan <input type="checkbox"/> Rusak Sedang <input type="checkbox"/> Rusak Berat	<input type="checkbox"/> Sesuai <input type="checkbox"/> Tidak Sesuai, yaitu ...	
2	<input type="checkbox"/> Tidak Rusak <input type="checkbox"/> Rusak Ringan <input type="checkbox"/> Rusak Sedang <input type="checkbox"/> Rusak Berat	<input type="checkbox"/> Sesuai <input type="checkbox"/> Tidak Sesuai, yaitu ...	
3	<input type="checkbox"/> Tidak Rusak <input type="checkbox"/> Rusak Ringan <input type="checkbox"/> Rusak Sedang <input type="checkbox"/> Rusak Berat	<input type="checkbox"/> Sesuai <input type="checkbox"/> Tidak Sesuai, yaitu ...	
Dst	<input type="checkbox"/> Tidak Rusak <input type="checkbox"/> Rusak Ringan <input type="checkbox"/> Rusak Sedang <input type="checkbox"/> Rusak Berat	<input type="checkbox"/> Sesuai <input type="checkbox"/> Tidak Sesuai, yaitu ...	

## 5. Tinggi Ruang

Sampel ke-...	Pengukuran	Pemeriksaan Kesesuaian Kondisi Faktual Dengan Rencana Teknis Dan Gambar Terbangun	Keterangan
1	Hasil: ... meter	<input type="checkbox"/> Sesuai <input type="checkbox"/> Tidak Sesuai, yaitu ...	
2	Hasil: ... meter	<input type="checkbox"/> Sesuai <input type="checkbox"/> Tidak Sesuai, yaitu ...	
3	Hasil: ... meter	<input type="checkbox"/> Sesuai <input type="checkbox"/> Tidak Sesuai, yaitu ...	
Dst	Hasil: ... meter	<input type="checkbox"/> Sesuai <input type="checkbox"/> Tidak Sesuai, yaitu ...	

## 6. Tinggi Lantai Dasar

Pengukuran	Pemeriksaan Kesesuaian Kondisi Faktual Dengan Rencana Teknis Dan Gambar Terbangun	Keterangan
Hasil: ... meter	<input type="checkbox"/> Sesuai <input type="checkbox"/> Tidak Sesuai, yaitu ...	

## 7. Ruang Rongga Atap

Pengamatan Visual terhadap Kerusakan	Pemeriksaan Kesesuaian Kondisi Faktual Dengan Rencana Teknis Dan Gambar Terbangun	Keterangan
<input type="checkbox"/> Tidak Rusak <input type="checkbox"/> Rusak Ringan <input type="checkbox"/> Rusak Sedang <input type="checkbox"/> Rusak Berat	<input type="checkbox"/> Sesuai <input type="checkbox"/> Tidak Sesuai, yaitu ...	

## 8. Penutup Lantai

Sampel ke-...	Pengamatan Visual terhadap Kerusakan	Pemeriksaan Kesesuaian Kondisi Faktual Dengan Rencana Teknis Dan Gambar Terbangun	Keterangan
1	<input type="checkbox"/> Tidak Rusak <input type="checkbox"/> Rusak Ringan <input type="checkbox"/> Rusak Sedang <input type="checkbox"/> Rusak Berat	<input type="checkbox"/> Sesuai <input type="checkbox"/> Tidak Sesuai, yaitu ...	
2	<input type="checkbox"/> Tidak Rusak <input type="checkbox"/> Rusak Ringan <input type="checkbox"/> Rusak Sedang <input type="checkbox"/> Rusak Berat	<input type="checkbox"/> Sesuai <input type="checkbox"/> Tidak Sesuai, yaitu ...	
3	<input type="checkbox"/> Tidak Rusak <input type="checkbox"/> Rusak Ringan <input type="checkbox"/> Rusak Sedang <input type="checkbox"/> Rusak Berat	<input type="checkbox"/> Sesuai <input type="checkbox"/> Tidak Sesuai, yaitu ...	
Dst	<input type="checkbox"/> Tidak Rusak <input type="checkbox"/> Rusak Ringan <input type="checkbox"/> Rusak Sedang <input type="checkbox"/> Rusak Berat	<input type="checkbox"/> Sesuai <input type="checkbox"/> Tidak Sesuai, yaitu ...	

9. Penutup Langit-Langit

Sampel ke-...	Pengamatan Visual terhadap Kerusakan	Pemeriksaan Kesesuaian Kondisi Faktual Dengan Rencana Teknis Dan Gambar Terbangun	Keterangan
1	<input type="checkbox"/> Tidak Rusak <input type="checkbox"/> Rusak Ringan <input type="checkbox"/> Rusak Sedang <input type="checkbox"/> Rusak Berat	<input type="checkbox"/> Sesuai <input type="checkbox"/> Tidak Sesuai, yaitu ...	
2	<input type="checkbox"/> Tidak Rusak <input type="checkbox"/> Rusak Ringan <input type="checkbox"/> Rusak Sedang <input type="checkbox"/> Rusak Berat	<input type="checkbox"/> Sesuai <input type="checkbox"/> Tidak Sesuai, yaitu ...	
3	<input type="checkbox"/> Tidak Rusak <input type="checkbox"/> Rusak Ringan <input type="checkbox"/> Rusak Sedang <input type="checkbox"/> Rusak Berat	<input type="checkbox"/> Sesuai <input type="checkbox"/> Tidak Sesuai, yaitu ...	
Dst	<input type="checkbox"/> Tidak Rusak <input type="checkbox"/> Rusak Ringan <input type="checkbox"/> Rusak Sedang <input type="checkbox"/> Rusak Berat	<input type="checkbox"/> Sesuai <input type="checkbox"/> Tidak Sesuai, yaitu ...	

## C.1.5. Pemeriksaan Keseimbangan, Kecerassian dan Keselarasan Dengan Lingkungan

1. Tinggi (Peil) Pekarangan

Pengukuran	Pemeriksaan Kesesuaian Kondisi Faktual Dengan Rencana Teknis Dan Gambar Terbangun	Keterangan
Hasil: ... meter	<input type="checkbox"/> Sesuai <input type="checkbox"/> Tidak Sesuai, yaitu ...	

2. Ruang Terbuka Hijau Pekarangan

Pengukuran	Pemeriksaan Kesesuaian Kondisi Faktual Dengan Rencana Teknis Dan Gambar Terbangun	Keterangan
Hasil: ... m2	<input type="checkbox"/> Sesuai <input type="checkbox"/> Tidak Sesuai, yaitu ...	

3. Pemanfaatan Ruang Sempadan Bangunan

Pengamatan Visual	Pemeriksaan Kesesuaian Kondisi Faktual Dengan Rencana Teknis Dan Gambar Terbangun	Keterangan
Hasil: ...	<input type="checkbox"/> Sesuai <input type="checkbox"/> Tidak Sesuai, yaitu ...	

4. Daerah Hijau Bangunan

Pengukuran	Pemeriksaan Kesesuaian Kondisi Faktual Dengan Rencana Teknis Dan Gambar Terbangun	Keterangan
Hasil: ... m2	<input type="checkbox"/> Sesuai <input type="checkbox"/> Tidak Sesuai, yaitu ...	

5. Tata Tanaman

Pengamatan Visual terhadap Kerusakan	Pemeriksaan Kesesuaian Kondisi Faktual Dengan Rencana Teknis Dan Gambar Terbangun	Keterangan
<input type="checkbox"/> Tidak Rusak <input type="checkbox"/> Rusak Ringan <input type="checkbox"/> Rusak Sedang <input type="checkbox"/> Rusak Berat	<input type="checkbox"/> Sesuai <input type="checkbox"/> Tidak Sesuai, yaitu ...	

6. Tata Perkerasan Pekarangan

Pengamatan Visual terhadap Kerusakan	Pemeriksaan Kesesuaian Kondisi Faktual Dengan Rencana Teknis Dan Gambar Terbangun	Keterangan
<input type="checkbox"/> Tidak Rusak <input type="checkbox"/> Rusak Ringan <input type="checkbox"/> Rusak Sedang <input type="checkbox"/> Rusak Berat	<input type="checkbox"/> Sesuai <input type="checkbox"/> Tidak Sesuai, yaitu ...	

## 7. Sirkulasi Manusia dan Kendaraan

Sampel ke- ...	Pengamatan Visual terhadap Kerusakan	Pemeriksaan Kesesuaian Kondisi Faktual Dengan Rencana Teknis Dan Gambar Terbangun	Keterangan
Sirkulasi Manusia	<input type="checkbox"/> Tidak Rusak <input type="checkbox"/> Rusak Ringan <input type="checkbox"/> Rusak Sedang <input type="checkbox"/> Rusak Berat	<input type="checkbox"/> Sesuai <input type="checkbox"/> Tidak Sesuai, yaitu ...	
Sirkulasi Kendaraan	<input type="checkbox"/> Tidak Rusak <input type="checkbox"/> Rusak Ringan <input type="checkbox"/> Rusak Sedang <input type="checkbox"/> Rusak Berat	<input type="checkbox"/> Sesuai <input type="checkbox"/> Tidak Sesuai, yaitu ...	

## 8. Jalur Utama Pedestrian

Pengamatan Visual terhadap Kerusakan	Pemeriksaan Kesesuaian Kondisi Faktual Dengan Rencana Teknis Dan Gambar Terbangun	Keterangan
<input type="checkbox"/> Tidak Rusak <input type="checkbox"/> Rusak Ringan <input type="checkbox"/> Rusak Sedang <input type="checkbox"/> Rusak Berat	<input type="checkbox"/> Sesuai <input type="checkbox"/> Tidak Sesuai, yaitu ...	

9. Perabot Lanskap (*Landscape Furniture*)

Sampel ke-...	Pengamatan Visual terhadap Kerusakan	Pemeriksaan Kesesuaian Kondisi Faktual Dengan Rencana Teknis Dan Gambar Terbangun	Keterangan
1	<input type="checkbox"/> Tidak Rusak <input type="checkbox"/> Rusak Ringan <input type="checkbox"/> Rusak Sedang <input type="checkbox"/> Rusak Berat	<input type="checkbox"/> Sesuai <input type="checkbox"/> Tidak Sesuai, yaitu ...	
2	<input type="checkbox"/> Tidak Rusak <input type="checkbox"/> Rusak Ringan <input type="checkbox"/> Rusak Sedang <input type="checkbox"/> Rusak Berat	<input type="checkbox"/> Sesuai <input type="checkbox"/> Tidak Sesuai, yaitu ...	
3	<input type="checkbox"/> Tidak Rusak <input type="checkbox"/> Rusak Ringan <input type="checkbox"/> Rusak Sedang <input type="checkbox"/> Rusak Berat	<input type="checkbox"/> Sesuai <input type="checkbox"/> Tidak Sesuai, yaitu ...	
Dst	<input type="checkbox"/> Tidak Rusak <input type="checkbox"/> Rusak Ringan <input type="checkbox"/> Rusak Sedang <input type="checkbox"/> Rusak Berat	<input type="checkbox"/> Sesuai <input type="checkbox"/> Tidak Sesuai, yaitu ...	

10. Pertandaan (*Signage*)

Sampel ke-...	Pengamatan Visual terhadap Kerusakan	Pemeriksaan Kesesuaian Kondisi Faktual Dengan Rencana Teknis Dan Gambar Terbangun	Keterangan
1	<input type="checkbox"/> Tidak Rusak <input type="checkbox"/> Rusak Ringan <input type="checkbox"/> Rusak Sedang <input type="checkbox"/> Rusak Berat	<input type="checkbox"/> Sesuai <input type="checkbox"/> Tidak Sesuai, yaitu ...	
2	<input type="checkbox"/> Tidak Rusak <input type="checkbox"/> Rusak Ringan <input type="checkbox"/> Rusak Sedang <input type="checkbox"/> Rusak Berat	<input type="checkbox"/> Sesuai <input type="checkbox"/> Tidak Sesuai, yaitu ...	
3	<input type="checkbox"/> Tidak Rusak <input type="checkbox"/> Rusak Ringan <input type="checkbox"/> Rusak Sedang <input type="checkbox"/> Rusak Berat	<input type="checkbox"/> Sesuai <input type="checkbox"/> Tidak Sesuai, yaitu ...	
Dst	<input type="checkbox"/> Tidak Rusak <input type="checkbox"/> Rusak Ringan <input type="checkbox"/> Rusak Sedang <input type="checkbox"/> Rusak Berat	<input type="checkbox"/> Sesuai <input type="checkbox"/> Tidak Sesuai, yaitu ...	

## 11. Pencahayaan Ruang Luar Bangunan Gedung

Sampel ke-...	Pengamatan Visual terhadap Kerusakan	Pemeriksaan Kesesuaian Kondisi Faktual Dengan Rencana Teknis Dan Gambar Terbangun	Keterangan
1	<input type="checkbox"/> Tidak Rusak <input type="checkbox"/> Rusak Ringan <input type="checkbox"/> Rusak Sedang <input type="checkbox"/> Rusak Berat	<input type="checkbox"/> Sesuai <input type="checkbox"/> Tidak Sesuai, yaitu ...	
2	<input type="checkbox"/> Tidak Rusak <input type="checkbox"/> Rusak Ringan <input type="checkbox"/> Rusak Sedang <input type="checkbox"/> Rusak Berat	<input type="checkbox"/> Sesuai <input type="checkbox"/> Tidak Sesuai, yaitu ...	
3	<input type="checkbox"/> Tidak Rusak <input type="checkbox"/> Rusak Ringan <input type="checkbox"/> Rusak Sedang <input type="checkbox"/> Rusak Berat	<input type="checkbox"/> Sesuai <input type="checkbox"/> Tidak Sesuai, yaitu ...	

Sampel ke-...	Pengamatan Visual terhadap Kerusakan	Pemeriksaan Kesesuaian Kondisi Faktual Dengan Rencana Teknis Dan Gambar Terbangun	Keterangan
	<input type="checkbox"/> Rusak Sedang <input type="checkbox"/> Rusak Berat		
Dst	<input type="checkbox"/> Tidak Rusak <input type="checkbox"/> Rusak Ringan <input type="checkbox"/> Rusak Sedang <input type="checkbox"/> Rusak Berat	<input type="checkbox"/> Sesuai <input type="checkbox"/> Tidak Sesuai, yaitu ...	

C.2.1. Pemeriksaan Sistem Struktur Bangunan Gedung

1. Pondasi *(Apabila Dapat Diamati)*

Sampel ke-...	Pengamatan Visual terhadap Kerusakan	Pengukuran	Pemeriksaan Kesesuaian Kondisi Faktual dengan Rencana Teknis dan Gambar Terbangun	Penggunaan Peralatan Non-Destruktif	Pengujian Kekuatan dan Material <i>(Apabila Diperlukan)</i>	Keterangan
1	<input type="checkbox"/> Tidak Rusak <input type="checkbox"/> Rusak Ringan <input type="checkbox"/> Rusak Sedang <input type="checkbox"/> Rusak Berat	Dimensi: ...	<input type="checkbox"/> Sesuai <input type="checkbox"/> Tidak Sesuai, yaitu ...	Hasil: ...	Hasil: ...	
2	<input type="checkbox"/> Tidak Rusak <input type="checkbox"/> Rusak Ringan <input type="checkbox"/> Rusak Sedang <input type="checkbox"/> Rusak Berat	Dimensi: ...	<input type="checkbox"/> Sesuai <input type="checkbox"/> Tidak Sesuai, yaitu ...	Hasil: ...	Hasil: ...	
3	<input type="checkbox"/> Tidak Rusak <input type="checkbox"/> Rusak Ringan <input type="checkbox"/> Rusak Sedang <input type="checkbox"/> Rusak Berat	Dimensi: ...	<input type="checkbox"/> Sesuai <input type="checkbox"/> Tidak Sesuai, yaitu ...	Hasil: ...	Hasil: ...	
Dst	<input type="checkbox"/> Tidak Rusak <input type="checkbox"/> Rusak Ringan <input type="checkbox"/> Rusak Sedang <input type="checkbox"/> Rusak Berat	Dimensi: ...	<input type="checkbox"/> Sesuai <input type="checkbox"/> Tidak Sesuai, yaitu ...	Hasil: ...	Hasil: ...	

2. Kolom

Sampel ke-...	Pengamatan Visual terhadap Kerusakan	Pengukuran	Pemeriksaan Kesesuaian Kondisi Faktual dengan Rencana Teknis dan Gambar Terbangun	Penggunaan Peralatan Non-Destruktif	Pengujian Kekuatan dan Material <i>(Apabila Diperlukan)</i>	Keterangan
1	<input type="checkbox"/> Tidak Rusak <input type="checkbox"/> Rusak Ringan <input type="checkbox"/> Rusak Sedang <input type="checkbox"/> Rusak Berat	Dimensi: ...	<input type="checkbox"/> Sesuai <input type="checkbox"/> Tidak Sesuai, yaitu ...	Hasil: ...	Hasil: ...	
2	<input type="checkbox"/> Tidak Rusak <input type="checkbox"/> Rusak Ringan <input type="checkbox"/> Rusak Sedang <input type="checkbox"/> Rusak Berat	Dimensi: ...	<input type="checkbox"/> Sesuai <input type="checkbox"/> Tidak Sesuai, yaitu ...	Hasil: ...	Hasil: ...	

Sampel ke-...	Pengamatan Visual terhadap Kerusakan	Pengukuran	Pemeriksaan Kesesuaian Kondisi Faktual dengan Rencana Teknis dan Gambar Terbangun	Penggunaan Peralatan Non-Destruktif	Pengujian Kekuatan dan Material (Apabila Diperlukan)	Keterangan
3	<input type="checkbox"/> Tidak Rusak <input type="checkbox"/> Rusak Ringan <input type="checkbox"/> Rusak Sedang <input type="checkbox"/> Rusak Berat	Dimensi: ...	<input type="checkbox"/> Sesuai <input type="checkbox"/> Tidak Sesuai, yaitu ...	Hasil: ...	Hasil: ...	
Dst	<input type="checkbox"/> Tidak Rusak <input type="checkbox"/> Rusak Ringan <input type="checkbox"/> Rusak Sedang <input type="checkbox"/> Rusak Berat	Dimensi: ...	<input type="checkbox"/> Sesuai <input type="checkbox"/> Tidak Sesuai, yaitu ...	Hasil: ...	Hasil: ...	

3. Balok Lantai

Sampel ke-...	Pengamatan Visual terhadap Kerusakan	Pengukuran	Pemeriksaan Kesesuaian Kondisi Faktual dengan Rencana Teknis dan Gambar Terbangun	Penggunaan Peralatan Non-Destruktif	Pengujian Kekuatan dan Material (Apabila Diperlukan)	Keterangan
1	<input type="checkbox"/> Tidak Rusak <input type="checkbox"/> Rusak Ringan <input type="checkbox"/> Rusak Sedang <input type="checkbox"/> Rusak Berat	Dimensi: ...	<input type="checkbox"/> Sesuai <input type="checkbox"/> Tidak Sesuai, yaitu ...	Hasil: ...	Hasil: ...	
2	<input type="checkbox"/> Tidak Rusak <input type="checkbox"/> Rusak Ringan <input type="checkbox"/> Rusak Sedang <input type="checkbox"/> Rusak Berat	Dimensi: ...	<input type="checkbox"/> Sesuai <input type="checkbox"/> Tidak Sesuai, yaitu ...	Hasil: ...	Hasil: ...	
3	<input type="checkbox"/> Tidak Rusak <input type="checkbox"/> Rusak Ringan <input type="checkbox"/> Rusak Sedang <input type="checkbox"/> Rusak Berat	Dimensi: ...	<input type="checkbox"/> Sesuai <input type="checkbox"/> Tidak Sesuai, yaitu ...	Hasil: ...	Hasil: ...	
Dst	<input type="checkbox"/> Tidak Rusak <input type="checkbox"/> Rusak Ringan <input type="checkbox"/> Rusak Sedang <input type="checkbox"/> Rusak Berat	Dimensi: ...	<input type="checkbox"/> Sesuai <input type="checkbox"/> Tidak Sesuai, yaitu ...	Hasil: ...	Hasil: ...	

4. Pelat Lantai

Sampel ke-...	Pengamatan Visual terhadap Kerusakan	Pengukuran	Pemeriksaan Kesesuaian Kondisi Faktual dengan Rencana Teknis dan Gambar Terbangun	Penggunaan Peralatan Non-Destruktif	Pengujian Kekuatan dan Material (Apabila Diperlukan)	Keterangan
1	<input type="checkbox"/> Tidak Rusak <input type="checkbox"/> Rusak Ringan <input type="checkbox"/> Rusak Sedang <input type="checkbox"/> Rusak Berat	Dimensi: ...	<input type="checkbox"/> Sesuai <input type="checkbox"/> Tidak Sesuai, yaitu ...	Hasil: ...	Hasil: ...	
2	<input type="checkbox"/> Tidak Rusak <input type="checkbox"/> Rusak Ringan <input type="checkbox"/> Rusak Sedang <input type="checkbox"/> Rusak Berat	Dimensi: ...	<input type="checkbox"/> Sesuai <input type="checkbox"/> Tidak Sesuai, yaitu ...	Hasil: ...	Hasil: ...	

Sampel ke-...	Pengamatan Visual terhadap Kerusakan	Pengukuran	Pemeriksaan Kesesuaian Kondisi Faktual dengan Rencana Teknis dan Gambar Terbangun	Penggunaan Peralatan Non-Destruktif	Pengujian Kekuatan dan Material (Apabila Diperlukan)	Keterangan
3	<input type="checkbox"/> Tidak Rusak <input type="checkbox"/> Rusak Ringan <input type="checkbox"/> Rusak Sedang <input type="checkbox"/> Rusak Berat	Dimensi: ...	<input type="checkbox"/> Sesuai <input type="checkbox"/> Tidak Sesuai, yaitu ...	Hasil: ...	Hasil: ...	
Det	<input type="checkbox"/> Tidak Rusak <input type="checkbox"/> Rusak Ringan <input type="checkbox"/> Rusak Sedang <input type="checkbox"/> Rusak Berat	Dimensi: ...	<input type="checkbox"/> Sesuai <input type="checkbox"/> Tidak Sesuai, yaitu ...	Hasil: ...	Hasil: ...	

## 5. Rangka Atap

Sampel ke-...	Pengamatan Visual terhadap Kerusakan	Pengukuran	Pemeriksaan Kesesuaian Kondisi Faktual dengan Rencana Teknis dan Gambar Terbangun	Penggunaan Peralatan Non-Destruktif	Pengujian Kekuatan dan Material (Apabila Diperlukan)	Keterangan
1	<input type="checkbox"/> Tidak Rusak <input type="checkbox"/> Rusak Ringan <input type="checkbox"/> Rusak Sedang <input type="checkbox"/> Rusak Berat	Dimensi: ...	<input type="checkbox"/> Sesuai <input type="checkbox"/> Tidak Sesuai, yaitu ...	Hasil: ...	Hasil: ...	
2	<input type="checkbox"/> Tidak Rusak <input type="checkbox"/> Rusak Ringan <input type="checkbox"/> Rusak Sedang <input type="checkbox"/> Rusak Berat	Dimensi: ...	<input type="checkbox"/> Sesuai <input type="checkbox"/> Tidak Sesuai, yaitu ...	Hasil: ...	Hasil: ...	
3	<input type="checkbox"/> Tidak Rusak <input type="checkbox"/> Rusak Ringan <input type="checkbox"/> Rusak Sedang <input type="checkbox"/> Rusak Berat	Dimensi: ...	<input type="checkbox"/> Sesuai <input type="checkbox"/> Tidak Sesuai, yaitu ...	Hasil: ...	Hasil: ...	
Det	<input type="checkbox"/> Tidak Rusak <input type="checkbox"/> Rusak Ringan <input type="checkbox"/> Rusak Sedang <input type="checkbox"/> Rusak Berat	Dimensi: ...	<input type="checkbox"/> Sesuai <input type="checkbox"/> Tidak Sesuai, yaitu ...	Hasil: ...	Hasil: ...	

## 6. Dinding Basemen

Sampel ke-...	Pengamatan Visual terhadap Kerusakan	Pengukuran	Pemeriksaan Kesesuaian Kondisi Faktual dengan Rencana Teknis dan Gambar Terbangun	Penggunaan Peralatan Non-Destruktif	Pengujian Kekuatan dan Material (Apabila Diperlukan)	Keterangan
1	<input type="checkbox"/> Tidak Rusak <input type="checkbox"/> Rusak Ringan <input type="checkbox"/> Rusak Sedang <input type="checkbox"/> Rusak Berat	Dimensi: ...	<input type="checkbox"/> Sesuai <input type="checkbox"/> Tidak Sesuai, yaitu ...	Hasil: ...	Hasil: ...	
2	<input type="checkbox"/> Tidak Rusak <input type="checkbox"/> Rusak Ringan <input type="checkbox"/> Rusak Sedang <input type="checkbox"/> Rusak Berat	Dimensi: ...	<input type="checkbox"/> Sesuai <input type="checkbox"/> Tidak Sesuai, yaitu ...	Hasil: ...	Hasil: ...	

Sampel ke-...	Pengamatan Visual terhadap Kerusakan	Pengukuran	Pemeriksaan Kesesuaian Kondisi Faktual dengan Rencana Teknis dan Gambar Terbangun	Penggunaan Peralatan Non-Destruktif	Pengujian Kekuatan dan Material (Apabila Diperlukan)	Keterangan
3	<input type="checkbox"/> Tidak Rusak <input type="checkbox"/> Rusak Ringan <input type="checkbox"/> Rusak Sedang <input type="checkbox"/> Rusak Berat	Dimensi: ...	<input type="checkbox"/> Sesuai <input type="checkbox"/> Tidak Sesuai, yaitu ...	Hasil: ...	Hasil: ...	
Dst	<input type="checkbox"/> Tidak Rusak <input type="checkbox"/> Rusak Ringan <input type="checkbox"/> Rusak Sedang <input type="checkbox"/> Rusak Berat	Dimensi: ...	<input type="checkbox"/> Sesuai <input type="checkbox"/> Tidak Sesuai, yaitu ...	Hasil: ...	Hasil: ...	

## 7. Pelat Lantai Basemen

Sampel ke-...	Pengamatan Visual terhadap Kerusakan	Pengukuran	Pemeriksaan Kesesuaian Kondisi Faktual dengan Rencana Teknis dan Gambar Terbangun	Penggunaan Peralatan Non-Destruktif	Pengujian Kekuatan dan Material (Apabila Diperlukan)	Keterangan
1	<input type="checkbox"/> Tidak Rusak <input type="checkbox"/> Rusak Ringan <input type="checkbox"/> Rusak Sedang <input type="checkbox"/> Rusak Berat	Dimensi: ...	<input type="checkbox"/> Sesuai <input type="checkbox"/> Tidak Sesuai, yaitu ...	Hasil: ...	Hasil: ...	
2	<input type="checkbox"/> Tidak Rusak <input type="checkbox"/> Rusak Ringan <input type="checkbox"/> Rusak Sedang <input type="checkbox"/> Rusak Berat	Dimensi: ...	<input type="checkbox"/> Sesuai <input type="checkbox"/> Tidak Sesuai, yaitu ...	Hasil: ...	Hasil: ...	
3	<input type="checkbox"/> Tidak Rusak <input type="checkbox"/> Rusak Ringan <input type="checkbox"/> Rusak Sedang <input type="checkbox"/> Rusak Berat	Dimensi: ...	<input type="checkbox"/> Sesuai <input type="checkbox"/> Tidak Sesuai, yaitu ...	Hasil: ...	Hasil: ...	
Dst	<input type="checkbox"/> Tidak Rusak <input type="checkbox"/> Rusak Ringan <input type="checkbox"/> Rusak Sedang <input type="checkbox"/> Rusak Berat	Dimensi: ...	<input type="checkbox"/> Sesuai <input type="checkbox"/> Tidak Sesuai, yaitu ...	Hasil: ...	Hasil: ...	

## 8. Komponen Struktur Lainnya

Sampel ke-...	Pengamatan Visual terhadap Kerusakan	Pengukuran	Pemeriksaan Kesesuaian Kondisi Faktual dengan Rencana Teknis dan Gambar Terbangun	Penggunaan Peralatan Non-Destruktif	Pengujian Kekuatan dan Material (Apabila Diperlukan)	Keterangan
1	<input type="checkbox"/> Tidak Rusak <input type="checkbox"/> Rusak Ringan <input type="checkbox"/> Rusak Sedang <input type="checkbox"/> Rusak Berat	Dimensi: ...	<input type="checkbox"/> Sesuai <input type="checkbox"/> Tidak Sesuai, yaitu ...	Hasil: ...	Hasil: ...	
2	<input type="checkbox"/> Tidak Rusak <input type="checkbox"/> Rusak Ringan <input type="checkbox"/> Rusak Sedang <input type="checkbox"/> Rusak Berat	Dimensi: ...	<input type="checkbox"/> Sesuai <input type="checkbox"/> Tidak Sesuai, yaitu ...	Hasil: ...	Hasil: ...	

Sampel ke-...	Pengamatan Visual terhadap Kerusakan	Pengukuran	Pemeriksaan Kesesuaian Kondisi Faktual dengan Rencana Teknis dan Gambar Terbangun	Penggunaan Peralatan Non-Destruktif	Pengujian Kekuatan dan Material (Apabila Diperlukan)	Keterangan
3	<input type="checkbox"/> Tidak Rusak <input type="checkbox"/> Rusak Ringan <input type="checkbox"/> Rusak Sedang <input type="checkbox"/> Rusak Berat	Dimensi: ...	<input type="checkbox"/> Sesuai <input type="checkbox"/> Tidak Sesuai, yaitu ...	Hasil: ...	Hasil: ...	
Dst	<input type="checkbox"/> Tidak Rusak <input type="checkbox"/> Rusak Ringan <input type="checkbox"/> Rusak Sedang <input type="checkbox"/> Rusak Berat	Dimensi: ...	<input type="checkbox"/> Sesuai <input type="checkbox"/> Tidak Sesuai, yaitu ...	Hasil: ...	Hasil: ...	

### C.2.1. Pemeriksaan Sistem Proteksi bahaya kebakaran

#### a) Sistem Proteksi Pasif

##### 1. Pintu Tahan Api

Sampel ke-...	Pengamatan Visual terhadap Kerusakan	Pemeriksaan Kesesuaian Kondisi Faktual Dengan Rencana Teknis Dan Gambar Terbangun	Pengetesan Dan Pengujian (Apabila Diperlukan)	Keterangan
1	<input type="checkbox"/> Tidak Rusak <input type="checkbox"/> Rusak Ringan <input type="checkbox"/> Rusak Sedang <input type="checkbox"/> Rusak Berat	<input type="checkbox"/> Sesuai <input type="checkbox"/> Tidak Sesuai, yaitu ...	Hasil: ...	
2	<input type="checkbox"/> Tidak Rusak <input type="checkbox"/> Rusak Ringan <input type="checkbox"/> Rusak Sedang <input type="checkbox"/> Rusak Berat	<input type="checkbox"/> Sesuai <input type="checkbox"/> Tidak Sesuai, yaitu ...	Hasil: ...	
3	<input type="checkbox"/> Tidak Rusak <input type="checkbox"/> Rusak Ringan <input type="checkbox"/> Rusak Sedang <input type="checkbox"/> Rusak Berat	<input type="checkbox"/> Sesuai <input type="checkbox"/> Tidak Sesuai, yaitu ...	Hasil: ...	
Dst	<input type="checkbox"/> Tidak Rusak <input type="checkbox"/> Rusak Ringan <input type="checkbox"/> Rusak Sedang <input type="checkbox"/> Rusak Berat	<input type="checkbox"/> Sesuai <input type="checkbox"/> Tidak Sesuai, yaitu ...	Hasil: ...	

##### 2. Jendela Tahan Api

Sampel ke-...	Pengamatan Visual terhadap Kerusakan	Pemeriksaan Kesesuaian Kondisi Faktual Dengan Rencana Teknis Dan Gambar Terbangun	Pengetesan Dan Pengujian (Apabila Diperlukan)	Keterangan
1	<input type="checkbox"/> Tidak Rusak <input type="checkbox"/> Rusak Ringan <input type="checkbox"/> Rusak Sedang <input type="checkbox"/> Rusak Berat	<input type="checkbox"/> Sesuai <input type="checkbox"/> Tidak Sesuai, yaitu ...	Hasil: ...	
2	<input type="checkbox"/> Tidak Rusak	<input type="checkbox"/> Sesuai	Hasil: ...	



Sampel ke-...	Pengamatan Visual terhadap Kerusakan	Pemeriksaan Kesesuaian Kondisi Faktual Dengan Rencana Teknis Dan Gambar Terbangun	Pengetesan Dan Pengujian (Apabila Diperlukan)	Keterangan
	<input type="checkbox"/> Rusak Ringan <input type="checkbox"/> Rusak Sedang <input type="checkbox"/> Rusak Berat	<input type="checkbox"/> Tidak Sesuai, yaitu ...		
3	<input type="checkbox"/> Tidak Rusak <input type="checkbox"/> Rusak Ringan <input type="checkbox"/> Rusak Sedang <input type="checkbox"/> Rusak Berat	<input type="checkbox"/> Sesuai <input type="checkbox"/> Tidak Sesuai, yaitu ...	Hasil: ...	
Dst	<input type="checkbox"/> Tidak Rusak <input type="checkbox"/> Rusak Ringan <input type="checkbox"/> Rusak Sedang <input type="checkbox"/> Rusak Berat	<input type="checkbox"/> Sesuai <input type="checkbox"/> Tidak Sesuai, yaitu ...	Hasil: ...	

### 3. Bahan Pelapis Interior Tahan Api

Sampel ke-...	Pengamatan Visual terhadap Kerusakan	Pemeriksaan Kesesuaian Kondisi Faktual Dengan Rencana Teknis Dan Gambar Terbangun	Pengetesan Dan Pengujian (Apabila Diperlukan)	Keterangan
1	<input type="checkbox"/> Tidak Rusak <input type="checkbox"/> Rusak Ringan <input type="checkbox"/> Rusak Sedang <input type="checkbox"/> Rusak Berat	<input type="checkbox"/> Sesuai <input type="checkbox"/> Tidak Sesuai, yaitu ...	Hasil: ...	
2	<input type="checkbox"/> Tidak Rusak <input type="checkbox"/> Rusak Ringan <input type="checkbox"/> Rusak Sedang <input type="checkbox"/> Rusak Berat	<input type="checkbox"/> Sesuai <input type="checkbox"/> Tidak Sesuai, yaitu ...	Hasil: ...	
3	<input type="checkbox"/> Tidak Rusak <input type="checkbox"/> Rusak Ringan <input type="checkbox"/> Rusak Sedang <input type="checkbox"/> Rusak Berat	<input type="checkbox"/> Sesuai <input type="checkbox"/> Tidak Sesuai, yaitu ...	Hasil: ...	
Dst	<input type="checkbox"/> Tidak Rusak <input type="checkbox"/> Rusak Ringan <input type="checkbox"/> Rusak Sedang <input type="checkbox"/> Rusak Berat	<input type="checkbox"/> Sesuai <input type="checkbox"/> Tidak Sesuai, yaitu ...	Hasil: ...	

### 4. Perlengkapan dan Perabot Tahan Api

Sampel ke-...	Pengamatan Visual terhadap Kerusakan	Pemeriksaan Kesesuaian Kondisi Faktual Dengan Rencana Teknis Dan Gambar Terbangun	Pengetesan Dan Pengujian (Apabila Diperlukan)	Keterangan
1	<input type="checkbox"/> Tidak Rusak <input type="checkbox"/> Rusak Ringan <input type="checkbox"/> Rusak Sedang <input type="checkbox"/> Rusak Berat	<input type="checkbox"/> Sesuai <input type="checkbox"/> Tidak Sesuai, yaitu ...	Hasil: ...	
2	<input type="checkbox"/> Tidak Rusak <input type="checkbox"/> Rusak Ringan	<input type="checkbox"/> Sesuai <input type="checkbox"/> Tidak Sesuai, yaitu ...	Hasil: ...	

Sampel ke-...	Pengamatan Visual terhadap Kerusakan	Pemeriksaan Kesesuaian Kondisi Faktual Dengan Rencana Teknis Dan Gambar Terbangun	Pengetesan Dan Pengujian (Apabila Diperlukan)	Keterangan
	<input type="checkbox"/> Rusak Sedang <input type="checkbox"/> Rusak Berat			
3	<input type="checkbox"/> Tidak Rusak <input type="checkbox"/> Rusak Ringan <input type="checkbox"/> Rusak Sedang <input type="checkbox"/> Rusak Berat	<input type="checkbox"/> Sesuai <input type="checkbox"/> Tidak Sesuai, yaitu ...	Hasil: ...	
Dst	<input type="checkbox"/> Tidak Rusak <input type="checkbox"/> Rusak Ringan <input type="checkbox"/> Rusak Sedang <input type="checkbox"/> Rusak Berat	<input type="checkbox"/> Sesuai <input type="checkbox"/> Tidak Sesuai, yaitu ...	Hasil: ...	

## 5. Penghalang Api

Sampel ke-...	Pengamatan Visual terhadap Kerusakan	Pemeriksaan Kesesuaian Kondisi Faktual Dengan Rencana Teknis Dan Gambar Terbangun	Pengetesan Dan Pengujian (Apabila Diperlukan)	Keterangan
1	<input type="checkbox"/> Tidak Rusak <input type="checkbox"/> Rusak Ringan <input type="checkbox"/> Rusak Sedang <input type="checkbox"/> Rusak Berat	<input type="checkbox"/> Sesuai <input type="checkbox"/> Tidak Sesuai, yaitu ...	Hasil: ...	
2	<input type="checkbox"/> Tidak Rusak <input type="checkbox"/> Rusak Ringan <input type="checkbox"/> Rusak Sedang <input type="checkbox"/> Rusak Berat	<input type="checkbox"/> Sesuai <input type="checkbox"/> Tidak Sesuai, yaitu ...	Hasil: ...	
3	<input type="checkbox"/> Tidak Rusak <input type="checkbox"/> Rusak Ringan <input type="checkbox"/> Rusak Sedang <input type="checkbox"/> Rusak Berat	<input type="checkbox"/> Sesuai <input type="checkbox"/> Tidak Sesuai, yaitu ...	Hasil: ...	
Dst	<input type="checkbox"/> Tidak Rusak <input type="checkbox"/> Rusak Ringan <input type="checkbox"/> Rusak Sedang <input type="checkbox"/> Rusak Berat	<input type="checkbox"/> Sesuai <input type="checkbox"/> Tidak Sesuai, yaitu ...	Hasil: ...	

## 6. Partisi Penghalang Asap

Sampel ke-...	Pengamatan Visual terhadap Kerusakan	Pemeriksaan Kesesuaian Kondisi Faktual Dengan Rencana Teknis Dan Gambar Terbangun	Pengetesan Dan Pengujian (Apabila Diperlukan)	Keterangan
1	<input type="checkbox"/> Tidak Rusak <input type="checkbox"/> Rusak Ringan <input type="checkbox"/> Rusak Sedang <input type="checkbox"/> Rusak Berat	<input type="checkbox"/> Sesuai <input type="checkbox"/> Tidak Sesuai, yaitu ...	Hasil: ...	
2	<input type="checkbox"/> Tidak Rusak <input type="checkbox"/> Rusak Ringan <input type="checkbox"/> Rusak Sedang	<input type="checkbox"/> Sesuai <input type="checkbox"/> Tidak Sesuai, yaitu ...	Hasil: ...	

Sampel ke-...	Pengamatan Visual terhadap Kerusakan	Pemeriksaan Kesesuaian Kondisi Faktual Dengan Rencana Teknis Dan Gambar Terbangun	Pengetesan Dan Pengujian (Apabila Diperlukan)	Keterangan
	<input type="checkbox"/> Rusak Berat			
3	<input type="checkbox"/> Tidak Rusak <input type="checkbox"/> Rusak Ringan <input type="checkbox"/> Rusak Sedang <input type="checkbox"/> Rusak Berat	<input type="checkbox"/> Sesuai <input type="checkbox"/> Tidak Sesuai, yaitu ...	Hasil: ...	
Dst	<input type="checkbox"/> Tidak Rusak <input type="checkbox"/> Rusak Ringan <input type="checkbox"/> Rusak Sedang <input type="checkbox"/> Rusak Berat	<input type="checkbox"/> Sesuai <input type="checkbox"/> Tidak Sesuai, yaitu ...	Hasil: ...	

## b) Sistem Proteksi Aktif

## 1. Sistem Pipa Tegak

Sampel ke-...	Pengamatan Visual terhadap Kerusakan	Pemeriksaan Kesesuaian Kondisi Faktual Dengan Rencana Teknis Dan Gambar Terbangun	Pengetesan Dan Pengujian (Apabila Diperlukan)	Keterangan
1	<input type="checkbox"/> Tidak Rusak <input type="checkbox"/> Rusak Ringan <input type="checkbox"/> Rusak Sedang <input type="checkbox"/> Rusak Berat	<input type="checkbox"/> Sesuai <input type="checkbox"/> Tidak Sesuai, yaitu ...	Hasil: ...	
2	<input type="checkbox"/> Tidak Rusak <input type="checkbox"/> Rusak Ringan <input type="checkbox"/> Rusak Sedang <input type="checkbox"/> Rusak Berat	<input type="checkbox"/> Sesuai <input type="checkbox"/> Tidak Sesuai, yaitu ...	Hasil: ...	
3	<input type="checkbox"/> Tidak Rusak <input type="checkbox"/> Rusak Ringan <input type="checkbox"/> Rusak Sedang <input type="checkbox"/> Rusak Berat	<input type="checkbox"/> Sesuai <input type="checkbox"/> Tidak Sesuai, yaitu ...	Hasil: ...	
Dst	<input type="checkbox"/> Tidak Rusak <input type="checkbox"/> Rusak Ringan <input type="checkbox"/> Rusak Sedang <input type="checkbox"/> Rusak Berat	<input type="checkbox"/> Sesuai <input type="checkbox"/> Tidak Sesuai, yaitu ...	Hasil: ...	

## 2. Sistem Springkler Otomatik

Sampel ke-...	Pengamatan Visual terhadap Kerusakan	Pemeriksaan Kesesuaian Kondisi Faktual Dengan Rencana Teknis Dan Gambar Terbangun	Pengetesan Dan Pengujian (Apabila Diperlukan)	Keterangan
1	<input type="checkbox"/> Tidak Rusak <input type="checkbox"/> Rusak Ringan <input type="checkbox"/> Rusak Sedang <input type="checkbox"/> Rusak Berat	<input type="checkbox"/> Sesuai <input type="checkbox"/> Tidak Sesuai, yaitu ...	Hasil: ...	
2	<input type="checkbox"/> Tidak Rusak <input type="checkbox"/> Rusak Ringan	<input type="checkbox"/> Sesuai <input type="checkbox"/> Tidak Sesuai, yaitu ...	Hasil: ...	

Sampel ke-...	Pengamatan Visual terhadap Kerusakan	Pemeriksaan Kesesuaian Kondisi Faktual Dengan Rencana Teknis Dan Gambar Terbangun	Pengetesan Dan Pengujian (Apabila Diperlukan)	Keterangan
	<input type="checkbox"/> Rusak Sedang <input type="checkbox"/> Rusak Berat			
3	<input type="checkbox"/> Tidak Rusak <input type="checkbox"/> Rusak Ringan <input type="checkbox"/> Rusak Sedang <input type="checkbox"/> Rusak Berat	<input type="checkbox"/> Sesuai <input type="checkbox"/> Tidak Sesuai, yaitu ...	Hasil: ...	
Dst	<input type="checkbox"/> Tidak Rusak <input type="checkbox"/> Rusak Ringan <input type="checkbox"/> Rusak Sedang <input type="checkbox"/> Rusak Berat	<input type="checkbox"/> Sesuai <input type="checkbox"/> Tidak Sesuai, yaitu ...	Hasil: ...	

### 3. Pompa Pemadam Kebakaran

Sampel ke-...	Pengamatan Visual terhadap Kerusakan	Pemeriksaan Kesesuaian Kondisi Faktual Dengan Rencana Teknis Dan Gambar Terbangun	Pengetesan Dan Pengujian (Apabila Diperlukan)	Keterangan
1	<input type="checkbox"/> Tidak Rusak <input type="checkbox"/> Rusak Ringan <input type="checkbox"/> Rusak Sedang <input type="checkbox"/> Rusak Berat	<input type="checkbox"/> Sesuai <input type="checkbox"/> Tidak Sesuai, yaitu ...	Hasil: ...	
2	<input type="checkbox"/> Tidak Rusak <input type="checkbox"/> Rusak Ringan <input type="checkbox"/> Rusak Sedang <input type="checkbox"/> Rusak Berat	<input type="checkbox"/> Sesuai <input type="checkbox"/> Tidak Sesuai, yaitu ...	Hasil: ...	
3	<input type="checkbox"/> Tidak Rusak <input type="checkbox"/> Rusak Ringan <input type="checkbox"/> Rusak Sedang <input type="checkbox"/> Rusak Berat	<input type="checkbox"/> Sesuai <input type="checkbox"/> Tidak Sesuai, yaitu ...	Hasil: ...	
Dst	<input type="checkbox"/> Tidak Rusak <input type="checkbox"/> Rusak Ringan <input type="checkbox"/> Rusak Sedang <input type="checkbox"/> Rusak Berat	<input type="checkbox"/> Sesuai <input type="checkbox"/> Tidak Sesuai, yaitu ...	Hasil: ...	

### 4. Ketersediaan Air

Sampel ke-...	Pengamatan Visual terhadap Ketersediaan	Pemeriksaan Kesesuaian Kondisi Faktual Dengan Rencana Teknis Dan Gambar Terbangun	Pengetesan Dan Pengujian (Apabila Diperlukan)	Keterangan
1	<input type="checkbox"/> Tidak Tersedia <input type="checkbox"/> Tersedia	<input type="checkbox"/> Sesuai <input type="checkbox"/> Tidak Sesuai, yaitu ...	Hasil: ...	
2	<input type="checkbox"/> Tidak Tersedia <input type="checkbox"/> Tersedia	<input type="checkbox"/> Sesuai <input type="checkbox"/> Tidak Sesuai, yaitu ...	Hasil: ...	
3	<input type="checkbox"/> Tidak Tersedia <input type="checkbox"/> Tersedia	<input type="checkbox"/> Sesuai <input type="checkbox"/> Tidak Sesuai, yaitu ...	Hasil: ...	
Dst	<input type="checkbox"/> Tidak Tersedia	<input type="checkbox"/> Sesuai	Hasil: ...	

Sampel ke-...	Pengamatan Visual terhadap Ketersediaan	Pemeriksaan Kesesuaian Kondisi Faktual Dengan Rencana Teknis Dan Gambar Terbangun	Pengetesan Dan Pengujian (Apabila Diperlukan)	Keterangan
	<input type="checkbox"/> Tersedia	<input type="checkbox"/> Tidak Sesuai, yaitu ...		

## 5. Alat Pemadam Api Ringan

Sampel ke-...	Pengamatan Visual terhadap Ketersediaan	Pemeriksaan Kesesuaian Kondisi Faktual Dengan Rencana Teknis Dan Gambar Terbangun	Pengetesan Dan Pengujian (Apabila Diperlukan)	Keterangan
1	<input type="checkbox"/> Tidak Tersedia <input type="checkbox"/> Tersedia	<input type="checkbox"/> Sesuai <input type="checkbox"/> Tidak Sesuai, yaitu ...	Hasil: ...	
2	<input type="checkbox"/> Tidak Tersedia <input type="checkbox"/> Tersedia	<input type="checkbox"/> Sesuai <input type="checkbox"/> Tidak Sesuai, yaitu ...	Hasil: ...	
3	<input type="checkbox"/> Tidak Tersedia <input type="checkbox"/> Tersedia	<input type="checkbox"/> Sesuai <input type="checkbox"/> Tidak Sesuai, yaitu ...	Hasil: ...	
Dst	<input type="checkbox"/> Tidak Tersedia <input type="checkbox"/> Tersedia	<input type="checkbox"/> Sesuai <input type="checkbox"/> Tidak Sesuai, yaitu ...	Hasil: ...	

## 6. Sistem Deteksi Kebakaran

Sampel ke-...	Pengamatan Visual terhadap Kerusakan	Pemeriksaan Kesesuaian Kondisi Faktual Dengan Rencana Teknis Dan Gambar Terbangun	Pengetesan Dan Pengujian (Apabila Diperlukan)	Keterangan
1	<input type="checkbox"/> Tidak Rusak <input type="checkbox"/> Rusak Ringan <input type="checkbox"/> Rusak Sedang <input type="checkbox"/> Rusak Berat	<input type="checkbox"/> Sesuai <input type="checkbox"/> Tidak Sesuai, yaitu ...	Hasil: ...	
2	<input type="checkbox"/> Tidak Rusak <input type="checkbox"/> Rusak Ringan <input type="checkbox"/> Rusak Sedang <input type="checkbox"/> Rusak Berat	<input type="checkbox"/> Sesuai <input type="checkbox"/> Tidak Sesuai, yaitu ...	Hasil: ...	
3	<input type="checkbox"/> Tidak Rusak <input type="checkbox"/> Rusak Ringan <input type="checkbox"/> Rusak Sedang <input type="checkbox"/> Rusak Berat	<input type="checkbox"/> Sesuai <input type="checkbox"/> Tidak Sesuai, yaitu ...	Hasil: ...	
Dst	<input type="checkbox"/> Tidak Rusak <input type="checkbox"/> Rusak Ringan <input type="checkbox"/> Rusak Sedang <input type="checkbox"/> Rusak Berat	<input type="checkbox"/> Sesuai <input type="checkbox"/> Tidak Sesuai, yaitu ...	Hasil: ...	

## 7. Sistem Alarm Kebakaran

Sampel ke-...	Pengamatan Visual terhadap Kerusakan	Pemeriksaan Kesesuaian Kondisi Faktual Dengan Rencana Teknis Dan Gambar Terbangun	Pengetesan Dan Pengujian (Apabila Diperlukan)	Keterangan
1	<input type="checkbox"/> Tidak Rusak <input type="checkbox"/> Rusak Ringan <input type="checkbox"/> Rusak Sedang <input type="checkbox"/> Rusak Berat	<input type="checkbox"/> Sesuai <input type="checkbox"/> Tidak Sesuai, yaitu ...	Hasil: ...	

Sampel ke-...	Pengamatan Visual terhadap Kerusakan	Pemeriksaan Kesesuaian Kondisi Faktual Dengan Rencana Teknis Dan Gambar Terbangun	Pengetesan Dan Pengujian (Apabila Diperlukan)	Keterangan
2	<input type="checkbox"/> Tidak Rusak <input type="checkbox"/> Rusak Ringan <input type="checkbox"/> Rusak Sedang <input type="checkbox"/> Rusak Berat	<input type="checkbox"/> Sesuai <input type="checkbox"/> Tidak Sesuai, yaitu ...	Hasil: ...	
3	<input type="checkbox"/> Tidak Rusak <input type="checkbox"/> Rusak Ringan <input type="checkbox"/> Rusak Sedang <input type="checkbox"/> Rusak Berat	<input type="checkbox"/> Sesuai <input type="checkbox"/> Tidak Sesuai, yaitu ...	Hasil: ...	
Dst	<input type="checkbox"/> Tidak Rusak <input type="checkbox"/> Rusak Ringan <input type="checkbox"/> Rusak Sedang <input type="checkbox"/> Rusak Berat	<input type="checkbox"/> Sesuai <input type="checkbox"/> Tidak Sesuai, yaitu ...	Hasil: ...	

#### 8. Sistem Komunikasi Darurat

Sampel ke-...	Pengamatan Visual terhadap Kerusakan	Pemeriksaan Kesesuaian Kondisi Faktual Dengan Rencana Teknis Dan Gambar Terbangun	Pengetesan Dan Pengujian (Apabila Diperlukan)	Keterangan
1	<input type="checkbox"/> Tidak Rusak <input type="checkbox"/> Rusak Ringan <input type="checkbox"/> Rusak Sedang <input type="checkbox"/> Rusak Berat	<input type="checkbox"/> Sesuai <input type="checkbox"/> Tidak Sesuai, yaitu ...	Hasil: ...	
2	<input type="checkbox"/> Tidak Rusak <input type="checkbox"/> Rusak Ringan <input type="checkbox"/> Rusak Sedang <input type="checkbox"/> Rusak Berat	<input type="checkbox"/> Sesuai <input type="checkbox"/> Tidak Sesuai, yaitu ...	Hasil: ...	
3	<input type="checkbox"/> Tidak Rusak <input type="checkbox"/> Rusak Ringan <input type="checkbox"/> Rusak Sedang <input type="checkbox"/> Rusak Berat	<input type="checkbox"/> Sesuai <input type="checkbox"/> Tidak Sesuai, yaitu ...	Hasil: ...	
Dst	<input type="checkbox"/> Tidak Rusak <input type="checkbox"/> Rusak Ringan <input type="checkbox"/> Rusak Sedang <input type="checkbox"/> Rusak Berat	<input type="checkbox"/> Sesuai <input type="checkbox"/> Tidak Sesuai, yaitu ...	Hasil: ...	

#### 9. Ventilasi Mekanik

Sampel ke-...	Pengamatan Visual terhadap Kerusakan	Pemeriksaan Kesesuaian Kondisi Faktual Dengan Rencana Teknis Dan Gambar Terbangun	Pengetesan Dan Pengujian (Apabila Diperlukan)	Keterangan
1	<input type="checkbox"/> Tidak Rusak <input type="checkbox"/> Rusak Ringan <input type="checkbox"/> Rusak Sedang <input type="checkbox"/> Rusak Berat	<input type="checkbox"/> Sesuai <input type="checkbox"/> Tidak Sesuai, yaitu ...	Hasil: ...	
2	<input type="checkbox"/> Tidak Rusak <input type="checkbox"/> Rusak Ringan	<input type="checkbox"/> Sesuai <input type="checkbox"/> Tidak Sesuai, yaitu ...	Hasil: ...	

Sampel ke-...	Pengamatan Visual terhadap Kerusakan	Pemeriksaan Kesesuaian Kondisi Faktual Dengan Rencana Teknis Dan Gambar Terbangun	Pengetesan Dan Pengujian (Apabila Diperlukan)	Keterangan
	<input type="checkbox"/> Rusak Sedang <input type="checkbox"/> Rusak Berat			
3	<input type="checkbox"/> Tidak Rusak <input type="checkbox"/> Rusak Ringan <input type="checkbox"/> Rusak Sedang <input type="checkbox"/> Rusak Berat	<input type="checkbox"/> Sesuai <input type="checkbox"/> Tidak Sesuai, yaitu ...	Hasil: ...	
Dst	<input type="checkbox"/> Tidak Rusak <input type="checkbox"/> Rusak Ringan <input type="checkbox"/> Rusak Sedang <input type="checkbox"/> Rusak Berat	<input type="checkbox"/> Sesuai <input type="checkbox"/> Tidak Sesuai, yaitu ...	Hasil: ...	

#### 10. Sistem Pengendali Asap

Sampel ke-...	Pengamatan Visual terhadap Kerusakan	Pemeriksaan Kesesuaian Kondisi Faktual Dengan Rencana Teknis Dan Gambar Terbangun	Pengetesan Dan Pengujian (Apabila Diperlukan)	Keterangan
1	<input type="checkbox"/> Tidak Rusak <input type="checkbox"/> Rusak Ringan <input type="checkbox"/> Rusak Sedang <input type="checkbox"/> Rusak Berat	<input type="checkbox"/> Sesuai <input type="checkbox"/> Tidak Sesuai, yaitu ...	Hasil: ...	
2	<input type="checkbox"/> Tidak Rusak <input type="checkbox"/> Rusak Ringan <input type="checkbox"/> Rusak Sedang <input type="checkbox"/> Rusak Berat	<input type="checkbox"/> Sesuai <input type="checkbox"/> Tidak Sesuai, yaitu ...	Hasil: ...	
3	<input type="checkbox"/> Tidak Rusak <input type="checkbox"/> Rusak Ringan <input type="checkbox"/> Rusak Sedang <input type="checkbox"/> Rusak Berat	<input type="checkbox"/> Sesuai <input type="checkbox"/> Tidak Sesuai, yaitu ...	Hasil: ...	
Dst	<input type="checkbox"/> Tidak Rusak <input type="checkbox"/> Rusak Ringan <input type="checkbox"/> Rusak Sedang <input type="checkbox"/> Rusak Berat	<input type="checkbox"/> Sesuai <input type="checkbox"/> Tidak Sesuai, yaitu ...	Hasil: ...	

#### c) Sistem Evakuasi Darurat

##### 1. Tangga Kebakaran

Sampel ke-...	Pengamatan Visual terhadap Kerusakan	Pemeriksaan Kesesuaian Kondisi Faktual Dengan Rencana Teknis Dan Gambar Terbangun	Pengetesan Dan Pengujian (Apabila Diperlukan)	Keterangan
1	<input type="checkbox"/> Tidak Rusak <input type="checkbox"/> Rusak Ringan <input type="checkbox"/> Rusak Sedang <input type="checkbox"/> Rusak Berat	<input type="checkbox"/> Sesuai <input type="checkbox"/> Tidak Sesuai, yaitu ...	Hasil: ...	

Sampel ke-...	Pengamatan Visual terhadap Kerusakan	Pemeriksaan Kesesuaian Kondisi Faktual Dengan Rencana Teknis Dan Gambar Terbangun	Pengetesan Dan Pengujian (Apabila Diperlukan)	Keterangan
2	<input type="checkbox"/> Tidak Rusak <input type="checkbox"/> Rusak Ringan <input type="checkbox"/> Rusak Sedang <input type="checkbox"/> Rusak Berat	<input type="checkbox"/> Sesuai <input type="checkbox"/> Tidak Sesuai, yaitu ...	Hasil: ...	
3	<input type="checkbox"/> Tidak Rusak <input type="checkbox"/> Rusak Ringan <input type="checkbox"/> Rusak Sedang <input type="checkbox"/> Rusak Berat	<input type="checkbox"/> Sesuai <input type="checkbox"/> Tidak Sesuai, yaitu ...	Hasil: ...	
Dst	<input type="checkbox"/> Tidak Rusak <input type="checkbox"/> Rusak Ringan <input type="checkbox"/> Rusak Sedang <input type="checkbox"/> Rusak Berat	<input type="checkbox"/> Sesuai <input type="checkbox"/> Tidak Sesuai, yaitu ...	Hasil: ...	

## 2. Pintu Kebakaran

Sampel ke-...	Pengamatan Visual terhadap Kerusakan	Pemeriksaan Kesesuaian Kondisi Faktual Dengan Rencana Teknis Dan Gambar Terbangun	Pengetesan Dan Pengujian (Apabila Diperlukan)	Keterangan
1	<input type="checkbox"/> Tidak Rusak <input type="checkbox"/> Rusak Ringan <input type="checkbox"/> Rusak Sedang <input type="checkbox"/> Rusak Berat	<input type="checkbox"/> Sesuai <input type="checkbox"/> Tidak Sesuai, yaitu ...	Hasil: ...	
2	<input type="checkbox"/> Tidak Rusak <input type="checkbox"/> Rusak Ringan <input type="checkbox"/> Rusak Sedang <input type="checkbox"/> Rusak Berat	<input type="checkbox"/> Sesuai <input type="checkbox"/> Tidak Sesuai, yaitu ...	Hasil: ...	
3	<input type="checkbox"/> Tidak Rusak <input type="checkbox"/> Rusak Ringan <input type="checkbox"/> Rusak Sedang <input type="checkbox"/> Rusak Berat	<input type="checkbox"/> Sesuai <input type="checkbox"/> Tidak Sesuai, yaitu ...	Hasil: ...	
Dst	<input type="checkbox"/> Tidak Rusak <input type="checkbox"/> Rusak Ringan <input type="checkbox"/> Rusak Sedang <input type="checkbox"/> Rusak Berat	<input type="checkbox"/> Sesuai <input type="checkbox"/> Tidak Sesuai, yaitu ...	Hasil: ...	

## 3. Bukaan Penyelamatan

Sampel ke-...	Pengamatan Visual terhadap Kerusakan	Pemeriksaan Kesesuaian Kondisi Faktual Dengan Rencana Teknis Dan Gambar Terbangun	Pengetesan Dan Pengujian (Apabila Diperlukan)	Keterangan
1	<input type="checkbox"/> Tidak Rusak <input type="checkbox"/> Rusak Ringan <input type="checkbox"/> Rusak Sedang <input type="checkbox"/> Rusak Berat	<input type="checkbox"/> Sesuai <input type="checkbox"/> Tidak Sesuai, yaitu ...	Hasil: ...	
2	<input type="checkbox"/> Tidak Rusak <input type="checkbox"/> Rusak Ringan	<input type="checkbox"/> Sesuai <input type="checkbox"/> Tidak Sesuai, yaitu ...	Hasil: ...	



Sampel ke-...	Pengamatan Visual terhadap Kerusakan	Pemeriksaan Kesesuaian Kondisi Faktual Dengan Rencana Teknis Dan Gambar Terbangun	Pengetesan Dan Pengujian (Apabila Diperlukan)	Keterangan
	<input type="checkbox"/> Rusak Sedang <input type="checkbox"/> Rusak Berat			
3	<input type="checkbox"/> Tidak Rusak <input type="checkbox"/> Rusak Ringan <input type="checkbox"/> Rusak Sedang <input type="checkbox"/> Rusak Berat	<input type="checkbox"/> Sesuai <input type="checkbox"/> Tidak Sesuai, yaitu ...	Hasil: ...	
Dst	<input type="checkbox"/> Tidak Rusak <input type="checkbox"/> Rusak Ringan <input type="checkbox"/> Rusak Sedang <input type="checkbox"/> Rusak Berat	<input type="checkbox"/> Sesuai <input type="checkbox"/> Tidak Sesuai, yaitu ...	Hasil: ...	

4. Lif Kebakaran

Sampel ke-...	Pengamatan Visual terhadap Kerusakan	Pemeriksaan Kesesuaian Kondisi Faktual Dengan Rencana Teknis Dan Gambar Terbangun	Pengetesan Dan Pengujian (Apabila Diperlukan)	Keterangan
1	<input type="checkbox"/> Tidak Rusak <input type="checkbox"/> Rusak Ringan <input type="checkbox"/> Rusak Sedang <input type="checkbox"/> Rusak Berat	<input type="checkbox"/> Sesuai <input type="checkbox"/> Tidak Sesuai, yaitu ...	Hasil: ...	
2	<input type="checkbox"/> Tidak Rusak <input type="checkbox"/> Rusak Ringan <input type="checkbox"/> Rusak Sedang <input type="checkbox"/> Rusak Berat	<input type="checkbox"/> Sesuai <input type="checkbox"/> Tidak Sesuai, yaitu ...	Hasil: ...	
3	<input type="checkbox"/> Tidak Rusak <input type="checkbox"/> Rusak Ringan <input type="checkbox"/> Rusak Sedang <input type="checkbox"/> Rusak Berat	<input type="checkbox"/> Sesuai <input type="checkbox"/> Tidak Sesuai, yaitu ...	Hasil: ...	
Dst	<input type="checkbox"/> Tidak Rusak <input type="checkbox"/> Rusak Ringan <input type="checkbox"/> Rusak Sedang <input type="checkbox"/> Rusak Berat	<input type="checkbox"/> Sesuai <input type="checkbox"/> Tidak Sesuai, yaitu ...	Hasil: ...	

5. Penerangan Darurat

Sampel ke-...	Pengamatan Visual terhadap Kerusakan	Pemeriksaan Kesesuaian Kondisi Faktual Dengan Rencana Teknis Dan Gambar Terbangun	Pengetesan Dan Pengujian (Apabila Diperlukan)	Keterangan
1	<input type="checkbox"/> Tidak Rusak <input type="checkbox"/> Rusak Ringan <input type="checkbox"/> Rusak Sedang <input type="checkbox"/> Rusak Berat	<input type="checkbox"/> Sesuai <input type="checkbox"/> Tidak Sesuai, yaitu ...	Hasil: ...	
2	<input type="checkbox"/> Tidak Rusak <input type="checkbox"/> Rusak Ringan <input type="checkbox"/> Rusak Sedang	<input type="checkbox"/> Sesuai <input type="checkbox"/> Tidak Sesuai, yaitu ...	Hasil: ...	

Sampel ke-...	Pengamatan Visual terhadap Kerusakan	Pemeriksaan Kesesuaian Kondisi Faktual Dengan Rencana Teknis Dan Gambar Terbangun	Pengetesan Dan Pengujian (Apabila Diperlukan)	Keterangan
	<input type="checkbox"/> Rusak Berat			
3	<input type="checkbox"/> Tidak Rusak <input type="checkbox"/> Rusak Ringan <input type="checkbox"/> Rusak Sedang <input type="checkbox"/> Rusak Berat	<input type="checkbox"/> Sesuai <input type="checkbox"/> Tidak Sesuai, yaitu ...	Hasil: ...	
Dst	<input type="checkbox"/> Tidak Rusak <input type="checkbox"/> Rusak Ringan <input type="checkbox"/> Rusak Sedang <input type="checkbox"/> Rusak Berat	<input type="checkbox"/> Sesuai <input type="checkbox"/> Tidak Sesuai, yaitu ...	Hasil: ...	

## 6. Tanda Petunjuk Arah Keluar

Sampel ke-...	Pengamatan Visual terhadap Kerusakan	Pemeriksaan Kesesuaian Kondisi Faktual Dengan Rencana Teknis Dan Gambar Terbangun	Pengetesan Dan Pengujian (Apabila Diperlukan)	Keterangan
1	<input type="checkbox"/> Tidak Rusak <input type="checkbox"/> Rusak Ringan <input type="checkbox"/> Rusak Sedang <input type="checkbox"/> Rusak Berat	<input type="checkbox"/> Sesuai <input type="checkbox"/> Tidak Sesuai, yaitu ...	Hasil: ...	
2	<input type="checkbox"/> Tidak Rusak <input type="checkbox"/> Rusak Ringan <input type="checkbox"/> Rusak Sedang <input type="checkbox"/> Rusak Berat	<input type="checkbox"/> Sesuai <input type="checkbox"/> Tidak Sesuai, yaitu ...	Hasil: ...	
3	<input type="checkbox"/> Tidak Rusak <input type="checkbox"/> Rusak Ringan <input type="checkbox"/> Rusak Sedang <input type="checkbox"/> Rusak Berat	<input type="checkbox"/> Sesuai <input type="checkbox"/> Tidak Sesuai, yaitu ...	Hasil: ...	
Dst	<input type="checkbox"/> Tidak Rusak <input type="checkbox"/> Rusak Ringan <input type="checkbox"/> Rusak Sedang <input type="checkbox"/> Rusak Berat	<input type="checkbox"/> Sesuai <input type="checkbox"/> Tidak Sesuai, yaitu ...	Hasil: ...	

## 7. Peralatan Pendukung Lainnya

Sampel ke-...	Pengamatan Visual terhadap Kerusakan	Pemeriksaan Kesesuaian Kondisi Faktual Dengan Rencana Teknis Dan Gambar Terbangun	Pengetesan Dan Pengujian (Apabila Diperlukan)	Keterangan
1	<input type="checkbox"/> Tidak Rusak <input type="checkbox"/> Rusak Ringan <input type="checkbox"/> Rusak Sedang <input type="checkbox"/> Rusak Berat	<input type="checkbox"/> Sesuai <input type="checkbox"/> Tidak Sesuai, yaitu ...	Hasil: ...	
2	<input type="checkbox"/> Tidak Rusak <input type="checkbox"/> Rusak Ringan <input type="checkbox"/> Rusak Sedang <input type="checkbox"/> Rusak Berat	<input type="checkbox"/> Sesuai <input type="checkbox"/> Tidak Sesuai, yaitu ...	Hasil: ...	

Sampel ke-...	Pengamatan Visual terhadap Kerusakan	Pemeriksaan Kesesuaian Kondisi Faktual Dengan Rencana Teknis Dan Gambar Terbangun	Pengetesan Dan Pengujian (Apabila Diperlukan)	Keterangan
3	<input type="checkbox"/> Tidak Rusak <input type="checkbox"/> Rusak Ringan <input type="checkbox"/> Rusak Sedang <input type="checkbox"/> Rusak Berat	<input type="checkbox"/> Sesuai <input type="checkbox"/> Tidak Sesuai, yaitu ...	Hasil: ...	
Dst	<input type="checkbox"/> Tidak Rusak <input type="checkbox"/> Rusak Ringan <input type="checkbox"/> Rusak Sedang <input type="checkbox"/> Rusak Berat	<input type="checkbox"/> Sesuai <input type="checkbox"/> Tidak Sesuai, yaitu ...	Hasil: ...	

## d) Sistem Manajemen Proteksi

1. Unit Manajemen Kebakaran:

Ketersediaan		Kondisi		Keterangan
<input type="checkbox"/> Tersedia	<input type="checkbox"/> Tidak Tersedia	<input type="checkbox"/> Berfungsi	<input type="checkbox"/> Tidak Berfungsi	

2. Organisasi Proteksi Kebakaran

Ketersediaan		Kondisi		Keterangan
<input type="checkbox"/> Tersedia	<input type="checkbox"/> Tidak Tersedia	<input type="checkbox"/> Berfungsi	<input type="checkbox"/> Tidak Berfungsi	

3. Tata Laksana Operasional

Ketersediaan		Kondisi		Keterangan
<input type="checkbox"/> Tersedia	<input type="checkbox"/> Tidak Tersedia	<input type="checkbox"/> Berfungsi	<input type="checkbox"/> Tidak Berfungsi	

4. Sumber Daya Manusia

Ketersediaan		Kondisi		Keterangan
<input type="checkbox"/> Tersedia	<input type="checkbox"/> Tidak Tersedia	<input type="checkbox"/> Berfungsi	<input type="checkbox"/> Tidak Berfungsi	

## C.2.3. Pemeriksaan Sistem Penangkal Petir

1. Sistem Kepala Penangkal Petir

Sampel ke-...	Pengamatan Visual terhadap Kerusakan	Pemeriksaan Kesesuaian Kondisi Faktual Dengan Rencana Teknis Dan Gambar Terbangun	Pengetesan Dan Pengujian (Apabila Diperlukan)	Keterangan
1	<input type="checkbox"/> Tidak Rusak <input type="checkbox"/> Rusak Ringan <input type="checkbox"/> Rusak Sedang <input type="checkbox"/> Rusak Berat	<input type="checkbox"/> Sesuai <input type="checkbox"/> Tidak Sesuai, yaitu ...	Hasil: ...	
2	<input type="checkbox"/> Tidak Rusak <input type="checkbox"/> Rusak Ringan <input type="checkbox"/> Rusak Sedang <input type="checkbox"/> Rusak Berat	<input type="checkbox"/> Sesuai <input type="checkbox"/> Tidak Sesuai, yaitu ...	Hasil: ...	
3	<input type="checkbox"/> Tidak Rusak <input type="checkbox"/> Rusak Ringan <input type="checkbox"/> Rusak Sedang <input type="checkbox"/> Rusak Berat	<input type="checkbox"/> Sesuai <input type="checkbox"/> Tidak Sesuai, yaitu ...	Hasil: ...	
Dst	<input type="checkbox"/> Tidak Rusak	<input type="checkbox"/> Sesuai	Hasil: ...	

Sampel ke-...	Pengamatan Visual terhadap Kerusakan	Pemeriksaan Kesesuaian Kondisi Faktual Dengan Rencana Teknis Dan Gambar Terbangun	Pengetesan Dan Pengujian (Apabila Diperlukan)	Keterangan
	<input type="checkbox"/> Rusak Ringan <input type="checkbox"/> Rusak Sedang <input type="checkbox"/> Rusak Berat	<input type="checkbox"/> Tidak Sesuai, yaitu ...		

## 2. Sistem Hantaran Penangkal Petir

Sampel ke-...	Pengamatan Visual terhadap Kerusakan	Pemeriksaan Kesesuaian Kondisi Faktual Dengan Rencana Teknis Dan Gambar Terbangun	Pengetesan Dan Pengujian (Apabila Diperlukan)	Keterangan
1	<input type="checkbox"/> Tidak Rusak <input type="checkbox"/> Rusak Ringan <input type="checkbox"/> Rusak Sedang <input type="checkbox"/> Rusak Berat	<input type="checkbox"/> Sesuai <input type="checkbox"/> Tidak Sesuai, yaitu ...	Hasil: ...	
2	<input type="checkbox"/> Tidak Rusak <input type="checkbox"/> Rusak Ringan <input type="checkbox"/> Rusak Sedang <input type="checkbox"/> Rusak Berat	<input type="checkbox"/> Sesuai <input type="checkbox"/> Tidak Sesuai, yaitu ...	Hasil: ...	
3	<input type="checkbox"/> Tidak Rusak <input type="checkbox"/> Rusak Ringan <input type="checkbox"/> Rusak Sedang <input type="checkbox"/> Rusak Berat	<input type="checkbox"/> Sesuai <input type="checkbox"/> Tidak Sesuai, yaitu ...	Hasil: ...	
Dst	<input type="checkbox"/> Tidak Rusak <input type="checkbox"/> Rusak Ringan <input type="checkbox"/> Rusak Sedang <input type="checkbox"/> Rusak Berat	<input type="checkbox"/> Sesuai <input type="checkbox"/> Tidak Sesuai, yaitu ...	Hasil: ...	

## 3. Sistem Pembumian

Sampel ke-...	Pengamatan Visual terhadap Kerusakan	Pemeriksaan Kesesuaian Kondisi Faktual Dengan Rencana Teknis Dan Gambar Terbangun	Pengetesan Dan Pengujian (Apabila Diperlukan)	Keterangan
1	<input type="checkbox"/> Tidak Rusak <input type="checkbox"/> Rusak Ringan <input type="checkbox"/> Rusak Sedang <input type="checkbox"/> Rusak Berat	<input type="checkbox"/> Sesuai <input type="checkbox"/> Tidak Sesuai, yaitu ...	Hasil: ...	
2	<input type="checkbox"/> Tidak Rusak <input type="checkbox"/> Rusak Ringan <input type="checkbox"/> Rusak Sedang <input type="checkbox"/> Rusak Berat	<input type="checkbox"/> Sesuai <input type="checkbox"/> Tidak Sesuai, yaitu ...	Hasil: ...	
3	<input type="checkbox"/> Tidak Rusak <input type="checkbox"/> Rusak Ringan <input type="checkbox"/> Rusak Sedang <input type="checkbox"/> Rusak Berat	<input type="checkbox"/> Sesuai <input type="checkbox"/> Tidak Sesuai, yaitu ...	Hasil: ...	
Dst	<input type="checkbox"/> Tidak Rusak <input type="checkbox"/> Rusak Ringan <input type="checkbox"/> Rusak Sedang	<input type="checkbox"/> Sesuai <input type="checkbox"/> Tidak Sesuai, yaitu ...	Hasil: ...	

Sampel ke-...	Pengamatan Visual terhadap Kerusakan	Pemeriksaan Kesesuaian Kondisi Faktual Dengan Rencana Teknis Dan Gambar Terbangun	Pengetesan Dan Pengujian (Apabila Diperlukan)	Keterangan
	<input type="checkbox"/> Rusak Berat			

#### C.2.4. Pemeriksaan Sistem Instalasi Listrik

##### 1. Sumber Listrik

Sampel ke-...	Pengamatan Visual terhadap Kerusakan	Pemeriksaan Kesesuaian Kondisi Faktual Dengan Rencana Teknis Dan Gambar Terbangun	Pengetesan Dan Pengujian (Apabila Diperlukan)	Keterangan
1	<input type="checkbox"/> Tidak Rusak <input type="checkbox"/> Rusak Ringan <input type="checkbox"/> Rusak Sedang <input type="checkbox"/> Rusak Berat	<input type="checkbox"/> Sesuai <input type="checkbox"/> Tidak Sesuai, yaitu ...	Hasil: ...	
2	<input type="checkbox"/> Tidak Rusak <input type="checkbox"/> Rusak Ringan <input type="checkbox"/> Rusak Sedang <input type="checkbox"/> Rusak Berat	<input type="checkbox"/> Sesuai <input type="checkbox"/> Tidak Sesuai, yaitu ...	Hasil: ...	
3	<input type="checkbox"/> Tidak Rusak <input type="checkbox"/> Rusak Ringan <input type="checkbox"/> Rusak Sedang <input type="checkbox"/> Rusak Berat	<input type="checkbox"/> Sesuai <input type="checkbox"/> Tidak Sesuai, yaitu ...	Hasil: ...	
Dst	<input type="checkbox"/> Tidak Rusak <input type="checkbox"/> Rusak Ringan <input type="checkbox"/> Rusak Sedang <input type="checkbox"/> Rusak Berat	<input type="checkbox"/> Sesuai <input type="checkbox"/> Tidak Sesuai, yaitu ...	Hasil: ...	

##### 2. Panel Listrik

Sampel ke-...	Pengamatan Visual terhadap Kerusakan	Pemeriksaan Kesesuaian Kondisi Faktual Dengan Rencana Teknis Dan Gambar Terbangun	Pengetesan Dan Pengujian (Apabila Diperlukan)	Keterangan
1	<input type="checkbox"/> Tidak Rusak <input type="checkbox"/> Rusak Ringan <input type="checkbox"/> Rusak Sedang <input type="checkbox"/> Rusak Berat	<input type="checkbox"/> Sesuai <input type="checkbox"/> Tidak Sesuai, yaitu ...	Hasil: ...	
2	<input type="checkbox"/> Tidak Rusak <input type="checkbox"/> Rusak Ringan <input type="checkbox"/> Rusak Sedang <input type="checkbox"/> Rusak Berat	<input type="checkbox"/> Sesuai <input type="checkbox"/> Tidak Sesuai, yaitu ...	Hasil: ...	
3	<input type="checkbox"/> Tidak Rusak <input type="checkbox"/> Rusak Ringan <input type="checkbox"/> Rusak Sedang <input type="checkbox"/> Rusak Berat	<input type="checkbox"/> Sesuai <input type="checkbox"/> Tidak Sesuai, yaitu ...	Hasil: ...	
Dst	<input type="checkbox"/> Tidak Rusak <input type="checkbox"/> Rusak Ringan	<input type="checkbox"/> Sesuai <input type="checkbox"/> Tidak Sesuai, yaitu ...	Hasil: ...	

Sampel ke-...	Pengamatan Visual terhadap Kerusakan	Pemeriksaan Kesesuaian Kondisi Faktual Dengan Rencana Teknis Dan Gambar Terbangun	Pengetesan Dan Pengujian (Apabila Diperlukan)	Keterangan
	<input type="checkbox"/> Rusak Sedang <input type="checkbox"/> Rusak Berat			

## 3. Instalasi Listrik

Sampel ke-...	Pengamatan Visual terhadap Kerusakan	Pemeriksaan Kesesuaian Kondisi Faktual Dengan Rencana Teknis Dan Gambar Terbangun	Pengetesan Dan Pengujian (Apabila Diperlukan)	Keterangan
1	<input type="checkbox"/> Tidak Rusak <input type="checkbox"/> Rusak Ringan <input type="checkbox"/> Rusak Sedang <input type="checkbox"/> Rusak Berat	<input type="checkbox"/> Sesuai <input type="checkbox"/> Tidak Sesuai, yaitu ...	Hasil: ...	
2	<input type="checkbox"/> Tidak Rusak <input type="checkbox"/> Rusak Ringan <input type="checkbox"/> Rusak Sedang <input type="checkbox"/> Rusak Berat	<input type="checkbox"/> Sesuai <input type="checkbox"/> Tidak Sesuai, yaitu ...	Hasil: ...	
3	<input type="checkbox"/> Tidak Rusak <input type="checkbox"/> Rusak Ringan <input type="checkbox"/> Rusak Sedang <input type="checkbox"/> Rusak Berat	<input type="checkbox"/> Sesuai <input type="checkbox"/> Tidak Sesuai, yaitu ...	Hasil: ...	
Dst	<input type="checkbox"/> Tidak Rusak <input type="checkbox"/> Rusak Ringan <input type="checkbox"/> Rusak Sedang <input type="checkbox"/> Rusak Berat	<input type="checkbox"/> Sesuai <input type="checkbox"/> Tidak Sesuai, yaitu ...	Hasil: ...	

## 4. Sistem Pembumian

Sampel ke-...	Pengamatan Visual terhadap Kerusakan	Pemeriksaan Kesesuaian Kondisi Faktual Dengan Rencana Teknis Dan Gambar Terbangun	Pengetesan Dan Pengujian (Apabila Diperlukan)	Keterangan
1	<input type="checkbox"/> Tidak Rusak <input type="checkbox"/> Rusak Ringan <input type="checkbox"/> Rusak Sedang <input type="checkbox"/> Rusak Berat	<input type="checkbox"/> Sesuai <input type="checkbox"/> Tidak Sesuai, yaitu ...	Hasil: ...	
2	<input type="checkbox"/> Tidak Rusak <input type="checkbox"/> Rusak Ringan <input type="checkbox"/> Rusak Sedang <input type="checkbox"/> Rusak Berat	<input type="checkbox"/> Sesuai <input type="checkbox"/> Tidak Sesuai, yaitu ...	Hasil: ...	
3	<input type="checkbox"/> Tidak Rusak <input type="checkbox"/> Rusak Ringan <input type="checkbox"/> Rusak Sedang <input type="checkbox"/> Rusak Berat	<input type="checkbox"/> Sesuai <input type="checkbox"/> Tidak Sesuai, yaitu ...	Hasil: ...	
Dst	<input type="checkbox"/> Tidak Rusak <input type="checkbox"/> Rusak Ringan <input type="checkbox"/> Rusak Sedang	<input type="checkbox"/> Sesuai <input type="checkbox"/> Tidak Sesuai, yaitu ...	Hasil: ...	

Sampel ke-...	Pengamatan Visual terhadap Kerusakan	Pemeriksaan Kesesuaian Kondisi Faktual Dengan Rencana Teknis Dan Gambar Terbangun	Pengetesan Dan Pengujian (Apabila Diperlukan)	Keterangan
	<input type="checkbox"/> Rusak Berat			

C.2.5. Pemeriksaan Sistem Pengamanan Bencana Bahan Peledak

1. Prosedur Pengamanan Bahan Peledak

Ketersediaan		Kondisi		Keterangan
<input type="checkbox"/> Tersedia	<input type="checkbox"/> Tidak Tersedia	<input type="checkbox"/> Berfungsi	<input type="checkbox"/> Tidak Berfungsi	

2. Peralatan Pengamanan Bahan Peledak

Ketersediaan		Kondisi		Keterangan
<input type="checkbox"/> Tersedia	<input type="checkbox"/> Tidak Tersedia	<input type="checkbox"/> Berfungsi	<input type="checkbox"/> Tidak Berfungsi	

3. Petugas Pengamanan Bahan Peledak

Ketersediaan		Kondisi		Keterangan
<input type="checkbox"/> Tersedia	<input type="checkbox"/> Tidak Tersedia	<input type="checkbox"/> Berfungsi	<input type="checkbox"/> Tidak Berfungsi	

C.3.1. Pemeriksaan Sistem Penghawaan

1. Ventilasi Alami

Sampel ke-...	Pengamatan Visual terhadap Kerusakan	Pemeriksaan Kesesuaian Kondisi Faktual Dengan Rencana Teknis Dan Gambar Terbangun	Pengetesan Dan Pengujian (Apabila Diperlukan)	Keterangan
1	<input type="checkbox"/> Tidak Rusak <input type="checkbox"/> Rusak Ringan <input type="checkbox"/> Rusak Sedang <input type="checkbox"/> Rusak Berat	<input type="checkbox"/> Sesuai <input type="checkbox"/> Tidak Sesuai, yaitu ...	Hasil: ...	
2	<input type="checkbox"/> Tidak Rusak <input type="checkbox"/> Rusak Ringan <input type="checkbox"/> Rusak Sedang <input type="checkbox"/> Rusak Berat	<input type="checkbox"/> Sesuai <input type="checkbox"/> Tidak Sesuai, yaitu ...	Hasil: ...	
3	<input type="checkbox"/> Tidak Rusak <input type="checkbox"/> Rusak Ringan <input type="checkbox"/> Rusak Sedang <input type="checkbox"/> Rusak Berat	<input type="checkbox"/> Sesuai <input type="checkbox"/> Tidak Sesuai, yaitu ...	Hasil: ...	
Dst	<input type="checkbox"/> Tidak Rusak <input type="checkbox"/> Rusak Ringan <input type="checkbox"/> Rusak Sedang <input type="checkbox"/> Rusak Berat	<input type="checkbox"/> Sesuai <input type="checkbox"/> Tidak Sesuai, yaitu ...	Hasil: ...	

2. Ventilasi Mekanik

Sampel ke-...	Pengamatan Visual terhadap Kerusakan	Pemeriksaan Kesesuaian Kondisi Faktual Dengan Rencana Teknis Dan Gambar Terbangun	Pengetesan Dan Pengujian (Apabila Diperlukan)	Keterangan
1	<input type="checkbox"/> Tidak Rusak <input type="checkbox"/> Rusak Ringan <input type="checkbox"/> Rusak Sedang <input type="checkbox"/> Rusak Berat	<input type="checkbox"/> Sesuai <input type="checkbox"/> Tidak Sesuai, yaitu ...	Hasil: ...	
2	<input type="checkbox"/> Tidak Rusak <input type="checkbox"/> Rusak Ringan <input type="checkbox"/> Rusak Sedang <input type="checkbox"/> Rusak Berat	<input type="checkbox"/> Sesuai <input type="checkbox"/> Tidak Sesuai, yaitu ...	Hasil: ...	
3	<input type="checkbox"/> Tidak Rusak <input type="checkbox"/> Rusak Ringan <input type="checkbox"/> Rusak Sedang <input type="checkbox"/> Rusak Berat	<input type="checkbox"/> Sesuai <input type="checkbox"/> Tidak Sesuai, yaitu ...	Hasil: ...	
Dst	<input type="checkbox"/> Tidak Rusak <input type="checkbox"/> Rusak Ringan <input type="checkbox"/> Rusak Sedang <input type="checkbox"/> Rusak Berat	<input type="checkbox"/> Sesuai <input type="checkbox"/> Tidak Sesuai, yaitu ...	Hasil: ...	

3. Sistem Pengkondisian Udara

Sampel ke-...	Pengamatan Visual terhadap Kerusakan	Pemeriksaan Kesesuaian Kondisi Faktual Dengan Rencana Teknis Dan Gambar Terbangun	Pengetesan Dan Pengujian (Apabila Diperlukan)	Keterangan
1	<input type="checkbox"/> Tidak Rusak <input type="checkbox"/> Rusak Ringan <input type="checkbox"/> Rusak Sedang <input type="checkbox"/> Rusak Berat	<input type="checkbox"/> Sesuai <input type="checkbox"/> Tidak Sesuai, yaitu ...	Hasil: ...	
2	<input type="checkbox"/> Tidak Rusak <input type="checkbox"/> Rusak Ringan <input type="checkbox"/> Rusak Sedang <input type="checkbox"/> Rusak Berat	<input type="checkbox"/> Sesuai <input type="checkbox"/> Tidak Sesuai, yaitu ...	Hasil: ...	
3	<input type="checkbox"/> Tidak Rusak <input type="checkbox"/> Rusak Ringan <input type="checkbox"/> Rusak Sedang <input type="checkbox"/> Rusak Berat	<input type="checkbox"/> Sesuai <input type="checkbox"/> Tidak Sesuai, yaitu ...	Hasil: ...	
Dst	<input type="checkbox"/> Tidak Rusak <input type="checkbox"/> Rusak Ringan <input type="checkbox"/> Rusak Sedang <input type="checkbox"/> Rusak Berat	<input type="checkbox"/> Sesuai <input type="checkbox"/> Tidak Sesuai, yaitu ...	Hasil: ...	

4. Kadar Karbonmonoksida

Sampel Ruang ke-...	Pengukuran Menggunakan Peralatan	Keterangan
1	Hasil: ... ppm	



Sampel Ruang ke-...	Pengukuran Menggunakan Peralatan	Keterangan
2	Hasil: ... ppm	
3	Hasil: ... ppm	
Dst	Hasil: ... ppm	

#### 5. Kadar Karbondioksida

Sampel Ruang ke-...	Pengukuran Menggunakan Peralatan	Keterangan
1	Hasil: ... ppm	
2	Hasil: ... ppm	
3	Hasil: ... ppm	
Dst	Hasil: ... ppm	

### C.3.2. Pemeriksaan Sistem Pencahayaan

#### 1. Sistem Pencahayaan Alami

Sampel ke-...	Pengamatan Visual terhadap Kerusakan	Pemeriksaan Kesesuaian Kondisi Faktual Dengan Rencana Teknis Dan Gambar Terbangun	Pengetesan Dan Pengujian (Apabila Diperlukan)	Keterangan
1	<input type="checkbox"/> Tidak Rusak <input type="checkbox"/> Rusak Ringan <input type="checkbox"/> Rusak Sedang <input type="checkbox"/> Rusak Berat	<input type="checkbox"/> Sesuai <input type="checkbox"/> Tidak Sesuai, yaitu ...	Hasil: ...	
2	<input type="checkbox"/> Tidak Rusak <input type="checkbox"/> Rusak Ringan <input type="checkbox"/> Rusak Sedang <input type="checkbox"/> Rusak Berat	<input type="checkbox"/> Sesuai <input type="checkbox"/> Tidak Sesuai, yaitu ...	Hasil: ...	
3	<input type="checkbox"/> Tidak Rusak <input type="checkbox"/> Rusak Ringan <input type="checkbox"/> Rusak Sedang <input type="checkbox"/> Rusak Berat	<input type="checkbox"/> Sesuai <input type="checkbox"/> Tidak Sesuai, yaitu ...	Hasil: ...	
Dst	<input type="checkbox"/> Tidak Rusak <input type="checkbox"/> Rusak Ringan <input type="checkbox"/> Rusak Sedang <input type="checkbox"/> Rusak Berat	<input type="checkbox"/> Sesuai <input type="checkbox"/> Tidak Sesuai, yaitu ...	Hasil: ...	

#### 2. Sistem Pencahayaan Buatan

Sampel ke-...	Pengamatan Visual terhadap Kerusakan	Pemeriksaan Kesesuaian Kondisi Faktual Dengan Rencana Teknis Dan Gambar Terbangun	Pengetesan Dan Pengujian (Apabila Diperlukan)	Keterangan
1	<input type="checkbox"/> Tidak Rusak <input type="checkbox"/> Rusak Ringan <input type="checkbox"/> Rusak Sedang <input type="checkbox"/> Rusak Berat	<input type="checkbox"/> Sesuai <input type="checkbox"/> Tidak Sesuai, yaitu ...	Hasil: ...	
2	<input type="checkbox"/> Tidak Rusak <input type="checkbox"/> Rusak Ringan	<input type="checkbox"/> Sesuai <input type="checkbox"/> Tidak Sesuai, yaitu ...	Hasil: ...	

Sampel ke-...	Pengamatan Visual terhadap Kerusakan	Pemeriksaan Kesesuaian Kondisi Faktual Dengan Rencana Teknis Dan Gambar Terbangun	Pengetesan Dan Pengujian (Apabila Diperlukan)	Keterangan
	<input type="checkbox"/> Rusak Sedang <input type="checkbox"/> Rusak Berat			
3	<input type="checkbox"/> Tidak Rusak <input type="checkbox"/> Rusak Ringan <input type="checkbox"/> Rusak Sedang <input type="checkbox"/> Rusak Berat	<input type="checkbox"/> Sesuai <input type="checkbox"/> Tidak Sesuai, yaitu ...	Hasil: ...	
Dst	<input type="checkbox"/> Tidak Rusak <input type="checkbox"/> Rusak Ringan <input type="checkbox"/> Rusak Sedang <input type="checkbox"/> Rusak Berat	<input type="checkbox"/> Sesuai <input type="checkbox"/> Tidak Sesuai, yaitu ...	Hasil: ...	

### 3. Luminansi Pencahayaan Alami

Sampel Ruang ke-...	Pengukuran Menggunakan Peralatan
1	Hasil: ... lux
2	Hasil: ... lux
3	Hasil: ... lux
Dst	Hasil: ... lux

### 4. Luminansi Pencahayaan Buatan

Sampel Ruang ke-...	Pengukuran Menggunakan Peralatan
1	Hasil: ... lux
2	Hasil: ... lux
3	Hasil: ... lux
Dst	Hasil: ... lux

## C.3.3. Pemeriksaan Sistem Penyediaan Air Bersih/Minum

### 1. Sumber Air Bersih/Minum

Sampel ke-...	Pengamatan Visual terhadap Kerusakan	Pemeriksaan Kesesuaian Kondisi Faktual Dengan Rencana Teknis Dan Gambar Terbangun	Pengetesan Dan Pengujian (Apabila Diperlukan)	Keterangan
1	<input type="checkbox"/> Tidak Rusak <input type="checkbox"/> Rusak Ringan <input type="checkbox"/> Rusak Sedang <input type="checkbox"/> Rusak Berat	<input type="checkbox"/> Sesuai <input type="checkbox"/> Tidak Sesuai, yaitu ...	Hasil: ...	
2	<input type="checkbox"/> Tidak Rusak <input type="checkbox"/> Rusak Ringan <input type="checkbox"/> Rusak Sedang <input type="checkbox"/> Rusak Berat	<input type="checkbox"/> Sesuai <input type="checkbox"/> Tidak Sesuai, yaitu ...	Hasil: ...	
3	<input type="checkbox"/> Tidak Rusak <input type="checkbox"/> Rusak Ringan <input type="checkbox"/> Rusak Sedang <input type="checkbox"/> Rusak Berat	<input type="checkbox"/> Sesuai <input type="checkbox"/> Tidak Sesuai, yaitu ...	Hasil: ...	

Sampel ke-...	Pengamatan Visual terhadap Kerusakan	Pemeriksaan Kesesuaian Kondisi Faktual Dengan Rencana Teknis Dan Gambar Terbangun	Pengetesan Dan Pengujian (Apabila Diperlukan)	Keterangan
Dst	<input type="checkbox"/> Tidak Rusak <input type="checkbox"/> Rusak Ringan <input type="checkbox"/> Rusak Sedang <input type="checkbox"/> Rusak Berat	<input type="checkbox"/> Sesuai <input type="checkbox"/> Tidak Sesuai, yaitu ...	Hasil: ...	

2. Sistem Distribusi Air Bersih/Minum

Sampel ke-...	Pengamatan Visual terhadap Kerusakan	Pemeriksaan Kesesuaian Kondisi Faktual Dengan Rencana Teknis Dan Gambar Terbangun	Pengetesan Dan Pengujian (Apabila Diperlukan)	Keterangan
1	<input type="checkbox"/> Tidak Rusak <input type="checkbox"/> Rusak Ringan <input type="checkbox"/> Rusak Sedang <input type="checkbox"/> Rusak Berat	<input type="checkbox"/> Sesuai <input type="checkbox"/> Tidak Sesuai, yaitu ...	Hasil: ...	
2	<input type="checkbox"/> Tidak Rusak <input type="checkbox"/> Rusak Ringan <input type="checkbox"/> Rusak Sedang <input type="checkbox"/> Rusak Berat	<input type="checkbox"/> Sesuai <input type="checkbox"/> Tidak Sesuai, yaitu ...	Hasil: ...	
3	<input type="checkbox"/> Tidak Rusak <input type="checkbox"/> Rusak Ringan <input type="checkbox"/> Rusak Sedang <input type="checkbox"/> Rusak Berat	<input type="checkbox"/> Sesuai <input type="checkbox"/> Tidak Sesuai, yaitu ...	Hasil: ...	
Dst	<input type="checkbox"/> Tidak Rusak <input type="checkbox"/> Rusak Ringan <input type="checkbox"/> Rusak Sedang <input type="checkbox"/> Rusak Berat	<input type="checkbox"/> Sesuai <input type="checkbox"/> Tidak Sesuai, yaitu ...	Hasil: ...	

3. Kualitas Air Bersih/Minum

Sampel ke-...	Pemeriksaan Visual terhadap Kondisi Kualitas		Pengujian Kualitas (Apabila Diperlukan)	Keterangan
1	<input type="checkbox"/> Baik	<input type="checkbox"/> Tidak Baik, yaitu ...	Hasil: ...	
2	<input type="checkbox"/> Baik	<input type="checkbox"/> Tidak Baik, yaitu ...	Hasil: ...	
3	<input type="checkbox"/> Baik	<input type="checkbox"/> Tidak Baik, yaitu ...	Hasil: ...	
Dst	<input type="checkbox"/> Baik	<input type="checkbox"/> Tidak Baik, yaitu ...	Hasil: ...	

4. Debit Air Bersih/Minum

Sampel ke-...	Pengukuran Menggunakan Peralatan
1	Hasil: ...
2	Hasil: ...
3	Hasil: ...
Dst	Hasil: ...

C.3.4. Pemeriksaan Sistem Pengelolaan Air Kotor dan/atau Air Limbah (*Black Water*)

## 1. Peralatan Saniter

Sampel ke-...	Pengamatan Visual terhadap Kerusakan	Pemeriksaan Kesesuaian Kondisi Faktual Dengan Rencana Teknis Dan Gambar Terbangun	Pengetesan Dan Pengujian (Apabila Diperlukan)	Keterangan
1	<input type="checkbox"/> Tidak Rusak <input type="checkbox"/> Rusak Ringan <input type="checkbox"/> Rusak Sedang <input type="checkbox"/> Rusak Berat	<input type="checkbox"/> Sesuai <input type="checkbox"/> Tidak Sesuai, yaitu ...	Hasil: ...	
2	<input type="checkbox"/> Tidak Rusak <input type="checkbox"/> Rusak Ringan <input type="checkbox"/> Rusak Sedang <input type="checkbox"/> Rusak Berat	<input type="checkbox"/> Sesuai <input type="checkbox"/> Tidak Sesuai, yaitu ...	Hasil: ...	
3	<input type="checkbox"/> Tidak Rusak <input type="checkbox"/> Rusak Ringan <input type="checkbox"/> Rusak Sedang <input type="checkbox"/> Rusak Berat	<input type="checkbox"/> Sesuai <input type="checkbox"/> Tidak Sesuai, yaitu ...	Hasil: ...	
Dst	<input type="checkbox"/> Tidak Rusak <input type="checkbox"/> Rusak Ringan <input type="checkbox"/> Rusak Sedang <input type="checkbox"/> Rusak Berat	<input type="checkbox"/> Sesuai <input type="checkbox"/> Tidak Sesuai, yaitu ...	Hasil: ...	

## 2. Instalasi Inlet/Outlet

Sampel ke-...	Pengamatan Visual terhadap Kerusakan	Pemeriksaan Kesesuaian Kondisi Faktual Dengan Rencana Teknis Dan Gambar Terbangun	Pengetesan Dan Pengujian (Apabila Diperlukan)	Keterangan
1	<input type="checkbox"/> Tidak Rusak <input type="checkbox"/> Rusak Ringan <input type="checkbox"/> Rusak Sedang <input type="checkbox"/> Rusak Berat	<input type="checkbox"/> Sesuai <input type="checkbox"/> Tidak Sesuai, yaitu ...	Hasil: ...	
2	<input type="checkbox"/> Tidak Rusak <input type="checkbox"/> Rusak Ringan <input type="checkbox"/> Rusak Sedang <input type="checkbox"/> Rusak Berat	<input type="checkbox"/> Sesuai <input type="checkbox"/> Tidak Sesuai, yaitu ...	Hasil: ...	
3	<input type="checkbox"/> Tidak Rusak <input type="checkbox"/> Rusak Ringan <input type="checkbox"/> Rusak Sedang <input type="checkbox"/> Rusak Berat	<input type="checkbox"/> Sesuai <input type="checkbox"/> Tidak Sesuai, yaitu ...	Hasil: ...	
Dst	<input type="checkbox"/> Tidak Rusak <input type="checkbox"/> Rusak Ringan <input type="checkbox"/> Rusak Sedang <input type="checkbox"/> Rusak Berat	<input type="checkbox"/> Sesuai <input type="checkbox"/> Tidak Sesuai, yaitu ...	Hasil: ...	

3. Sistem Jaringan Pembuangan

Sampel ke-...	Pengamatan Visual terhadap Kerusakan	Pemeriksaan Kesesuaian Kondisi Faktual Dengan Rencana Teknis Dan Gambar Terbangun	Pengetesan Dan Pengujian (Apabila Diperlukan)	Keterangan
1	<input type="checkbox"/> Tidak Rusak <input type="checkbox"/> Rusak Ringan <input type="checkbox"/> Rusak Sedang <input type="checkbox"/> Rusak Berat	<input type="checkbox"/> Sesuai <input type="checkbox"/> Tidak Sesuai, yaitu ...	Hasil: ...	
2	<input type="checkbox"/> Tidak Rusak <input type="checkbox"/> Rusak Ringan <input type="checkbox"/> Rusak Sedang <input type="checkbox"/> Rusak Berat	<input type="checkbox"/> Sesuai <input type="checkbox"/> Tidak Sesuai, yaitu ...	Hasil: ...	
3	<input type="checkbox"/> Tidak Rusak <input type="checkbox"/> Rusak Ringan <input type="checkbox"/> Rusak Sedang <input type="checkbox"/> Rusak Berat	<input type="checkbox"/> Sesuai <input type="checkbox"/> Tidak Sesuai, yaitu ...	Hasil: ...	
Dst	<input type="checkbox"/> Tidak Rusak <input type="checkbox"/> Rusak Ringan <input type="checkbox"/> Rusak Sedang <input type="checkbox"/> Rusak Berat	<input type="checkbox"/> Sesuai <input type="checkbox"/> Tidak Sesuai, yaitu ...	Hasil: ...	

4. Sistem Penampungan Dan Pengolahan

Sampel ke-...	Pengamatan Visual terhadap Kerusakan	Pemeriksaan Kesesuaian Kondisi Faktual Dengan Rencana Teknis Dan Gambar Terbangun	Pengetesan Dan Pengujian (Apabila Diperlukan)	Keterangan
1	<input type="checkbox"/> Tidak Rusak <input type="checkbox"/> Rusak Ringan <input type="checkbox"/> Rusak Sedang <input type="checkbox"/> Rusak Berat	<input type="checkbox"/> Sesuai <input type="checkbox"/> Tidak Sesuai, yaitu ...	Hasil: ...	
2	<input type="checkbox"/> Tidak Rusak <input type="checkbox"/> Rusak Ringan <input type="checkbox"/> Rusak Sedang <input type="checkbox"/> Rusak Berat	<input type="checkbox"/> Sesuai <input type="checkbox"/> Tidak Sesuai, yaitu ...	Hasil: ...	
3	<input type="checkbox"/> Tidak Rusak <input type="checkbox"/> Rusak Ringan <input type="checkbox"/> Rusak Sedang <input type="checkbox"/> Rusak Berat	<input type="checkbox"/> Sesuai <input type="checkbox"/> Tidak Sesuai, yaitu ...	Hasil: ...	
Dst	<input type="checkbox"/> Tidak Rusak <input type="checkbox"/> Rusak Ringan <input type="checkbox"/> Rusak Sedang <input type="checkbox"/> Rusak Berat	<input type="checkbox"/> Sesuai <input type="checkbox"/> Tidak Sesuai, yaitu ...	Hasil: ...	

## C.3.5. Pemeriksaan Sistem Pengelolaan Kotoran dan Sampah

## 1. Inlet Pembuangan

Sampel ke-...	Pengamatan Visual terhadap Kerusakan	Pemeriksaan Kesesuaian Kondisi Faktual Dengan Rencana Teknis Dan Gambar Terbangun	Pengetesan Dan Pengujian (Apabila Diperlukan)	Keterangan
1	<input type="checkbox"/> Tidak Rusak <input type="checkbox"/> Rusak Ringan <input type="checkbox"/> Rusak Sedang <input type="checkbox"/> Rusak Berat	<input type="checkbox"/> Sesuai <input type="checkbox"/> Tidak Sesuai, yaitu ...	Hasil: ...	
2	<input type="checkbox"/> Tidak Rusak <input type="checkbox"/> Rusak Ringan <input type="checkbox"/> Rusak Sedang <input type="checkbox"/> Rusak Berat	<input type="checkbox"/> Sesuai <input type="checkbox"/> Tidak Sesuai, yaitu ...	Hasil: ...	
3	<input type="checkbox"/> Tidak Rusak <input type="checkbox"/> Rusak Ringan <input type="checkbox"/> Rusak Sedang <input type="checkbox"/> Rusak Berat	<input type="checkbox"/> Sesuai <input type="checkbox"/> Tidak Sesuai, yaitu ...	Hasil: ...	
Dst	<input type="checkbox"/> Tidak Rusak <input type="checkbox"/> Rusak Ringan <input type="checkbox"/> Rusak Sedang <input type="checkbox"/> Rusak Berat	<input type="checkbox"/> Sesuai <input type="checkbox"/> Tidak Sesuai, yaitu ...	Hasil: ...	

## 2. Penampungan Sementara Dalam Persil

Sampel ke-...	Pengamatan Visual terhadap Kerusakan	Pemeriksaan Kesesuaian Kondisi Faktual Dengan Rencana Teknis Dan Gambar Terbangun	Pengetesan Dan Pengujian (Apabila Diperlukan)	Keterangan
1	<input type="checkbox"/> Tidak Rusak <input type="checkbox"/> Rusak Ringan <input type="checkbox"/> Rusak Sedang <input type="checkbox"/> Rusak Berat	<input type="checkbox"/> Sesuai <input type="checkbox"/> Tidak Sesuai, yaitu ...	Hasil: ...	
2	<input type="checkbox"/> Tidak Rusak <input type="checkbox"/> Rusak Ringan <input type="checkbox"/> Rusak Sedang <input type="checkbox"/> Rusak Berat	<input type="checkbox"/> Sesuai <input type="checkbox"/> Tidak Sesuai, yaitu ...	Hasil: ...	
3	<input type="checkbox"/> Tidak Rusak <input type="checkbox"/> Rusak Ringan <input type="checkbox"/> Rusak Sedang <input type="checkbox"/> Rusak Berat	<input type="checkbox"/> Sesuai <input type="checkbox"/> Tidak Sesuai, yaitu ...	Hasil: ...	
Dst	<input type="checkbox"/> Tidak Rusak <input type="checkbox"/> Rusak Ringan <input type="checkbox"/> Rusak Sedang <input type="checkbox"/> Rusak Berat	<input type="checkbox"/> Sesuai <input type="checkbox"/> Tidak Sesuai, yaitu ...	Hasil: ...	

## 3. Pengolahan Dalam Persil

Sampel ke-...	Pengamatan Visual terhadap Kerusakan	Pemeriksaan Kesesuaian Kondisi Faktual Dengan Rencana Teknis Dan Gambar Terbangun	Pengetesan Dan Pengujian (Apabila Diperlukan)	Keterangan
1	<input type="checkbox"/> Tidak Rusak <input type="checkbox"/> Rusak Ringan <input type="checkbox"/> Rusak Sedang <input type="checkbox"/> Rusak Berat	<input type="checkbox"/> Sesuai <input type="checkbox"/> Tidak Sesuai, yaitu ...	Hasil: ...	
2	<input type="checkbox"/> Tidak Rusak <input type="checkbox"/> Rusak Ringan <input type="checkbox"/> Rusak Sedang <input type="checkbox"/> Rusak Berat	<input type="checkbox"/> Sesuai <input type="checkbox"/> Tidak Sesuai, yaitu ...	Hasil: ...	
3	<input type="checkbox"/> Tidak Rusak <input type="checkbox"/> Rusak Ringan <input type="checkbox"/> Rusak Sedang <input type="checkbox"/> Rusak Berat	<input type="checkbox"/> Sesuai <input type="checkbox"/> Tidak Sesuai, yaitu ...	Hasil: ...	
Dst	<input type="checkbox"/> Tidak Rusak <input type="checkbox"/> Rusak Ringan <input type="checkbox"/> Rusak Sedang <input type="checkbox"/> Rusak Berat	<input type="checkbox"/> Sesuai <input type="checkbox"/> Tidak Sesuai, yaitu ...	Hasil: ...	

## C.3.6. Pemeriksaan Sistem Pengelolaan Air Hujan (Grey Water)

## 1. Sistem Penangkap Air Hujan, Termasuk Talang

Sampel ke-...	Pengamatan Visual terhadap Kerusakan	Pemeriksaan Kesesuaian Kondisi Faktual Dengan Rencana Teknis Dan Gambar Terbangun	Pengetesan Dan Pengujian (Apabila Diperlukan)	Keterangan
1	<input type="checkbox"/> Tidak Rusak <input type="checkbox"/> Rusak Ringan <input type="checkbox"/> Rusak Sedang <input type="checkbox"/> Rusak Berat	<input type="checkbox"/> Sesuai <input type="checkbox"/> Tidak Sesuai, yaitu ...	Hasil: ...	
2	<input type="checkbox"/> Tidak Rusak <input type="checkbox"/> Rusak Ringan <input type="checkbox"/> Rusak Sedang <input type="checkbox"/> Rusak Berat	<input type="checkbox"/> Sesuai <input type="checkbox"/> Tidak Sesuai, yaitu ...	Hasil: ...	
3	<input type="checkbox"/> Tidak Rusak <input type="checkbox"/> Rusak Ringan <input type="checkbox"/> Rusak Sedang <input type="checkbox"/> Rusak Berat	<input type="checkbox"/> Sesuai <input type="checkbox"/> Tidak Sesuai, yaitu ...	Hasil: ...	
Dst	<input type="checkbox"/> Tidak Rusak <input type="checkbox"/> Rusak Ringan <input type="checkbox"/> Rusak Sedang <input type="checkbox"/> Rusak Berat	<input type="checkbox"/> Sesuai <input type="checkbox"/> Tidak Sesuai, yaitu ...	Hasil: ...	

2. **Sistem Penyaluran Air Hujan, Termasuk Pipa Tegak Dan Drainase Dalam Persil**

Sampel ke-...	Pengamatan Visual terhadap Kerusakan	Pemeriksaan Kesesuaian Kondisi Faktual Dengan Rencana Teknis Dan Gambar Terbangun	Pengetesan Dan Pengujian (Apabila Diperlukan)	Keterangan
1	<input type="checkbox"/> Tidak Rusak <input type="checkbox"/> Rusak Ringan <input type="checkbox"/> Rusak Sedang <input type="checkbox"/> Rusak Berat	<input type="checkbox"/> Sesuai <input type="checkbox"/> Tidak Sesuai, yaitu ...	Hasil: ...	
2	<input type="checkbox"/> Tidak Rusak <input type="checkbox"/> Rusak Ringan <input type="checkbox"/> Rusak Sedang <input type="checkbox"/> Rusak Berat	<input type="checkbox"/> Sesuai <input type="checkbox"/> Tidak Sesuai, yaitu ...	Hasil: ...	
3	<input type="checkbox"/> Tidak Rusak <input type="checkbox"/> Rusak Ringan <input type="checkbox"/> Rusak Sedang <input type="checkbox"/> Rusak Berat	<input type="checkbox"/> Sesuai <input type="checkbox"/> Tidak Sesuai, yaitu ...	Hasil: ...	
Dst	<input type="checkbox"/> Tidak Rusak <input type="checkbox"/> Rusak Ringan <input type="checkbox"/> Rusak Sedang <input type="checkbox"/> Rusak Berat	<input type="checkbox"/> Sesuai <input type="checkbox"/> Tidak Sesuai, yaitu ...	Hasil: ...	

3. **Sistem Penampungan, Pengolahan, Peresapan Dan/Atau Pembuangan Air Hujan**

Sampel ke-...	Pengamatan Visual terhadap Kerusakan	Pemeriksaan Kesesuaian Kondisi Faktual Dengan Rencana Teknis Dan Gambar Terbangun	Pengetesan Dan Pengujian (Apabila Diperlukan)	
1	<input type="checkbox"/> Tidak Rusak <input type="checkbox"/> Rusak Ringan <input type="checkbox"/> Rusak Sedang <input type="checkbox"/> Rusak Berat	<input type="checkbox"/> Sesuai <input type="checkbox"/> Tidak Sesuai, yaitu ...	Hasil: ...	
2	<input type="checkbox"/> Tidak Rusak <input type="checkbox"/> Rusak Ringan <input type="checkbox"/> Rusak Sedang <input type="checkbox"/> Rusak Berat	<input type="checkbox"/> Sesuai <input type="checkbox"/> Tidak Sesuai, yaitu ...	Hasil: ...	
3	<input type="checkbox"/> Tidak Rusak <input type="checkbox"/> Rusak Ringan <input type="checkbox"/> Rusak Sedang <input type="checkbox"/> Rusak Berat	<input type="checkbox"/> Sesuai <input type="checkbox"/> Tidak Sesuai, yaitu ...	Hasil: ...	
Dst	<input type="checkbox"/> Tidak Rusak <input type="checkbox"/> Rusak Ringan <input type="checkbox"/> Rusak Sedang <input type="checkbox"/> Rusak Berat	<input type="checkbox"/> Sesuai <input type="checkbox"/> Tidak Sesuai, yaitu ...	Hasil: ...	



### C.3.7. Pemeriksaan Penggunaan Bahan Bangunan Gedung

#### 1. Bahan Bangunan yang Mengandung Bahan Berbahaya/Beracun

Pengukuran Menggunakan Peralatan	
<input type="checkbox"/> Tidak Ada	<input type="checkbox"/> Ada, yaitu ...

#### 2. Bahan Bangunan yang Menyebabkan Efek Silau Dan Pantulan

Pengukuran Menggunakan Peralatan	
<input type="checkbox"/> Tidak Ada	<input type="checkbox"/> Ada, yaitu ...

#### 3. Bahan Bangunan yang Menyebabkan Efek Peningkatan Suhu

Pengukuran Menggunakan Peralatan	
<input type="checkbox"/> Tidak Ada	<input type="checkbox"/> Ada, yaitu ...

### C.3.8. Pemeriksaan Sistem Gas Medik

Sampel ke-...	Pengamatan Visual terhadap Kerusakan	Pemeriksaan Kesesuaian Kondisi Faktual Dengan Rencana Teknis Dan Gambar Terbangun	Pengetesan Dan Pengujian (Apabila Diperlukan)	Keterangan
1	<input type="checkbox"/> Tidak Rusak <input type="checkbox"/> Rusak Ringan <input type="checkbox"/> Rusak Sedang <input type="checkbox"/> Rusak Berat	<input type="checkbox"/> Sesuai <input type="checkbox"/> Tidak Sesuai, yaitu ...	Hasil: ...	
2	<input type="checkbox"/> Tidak Rusak <input type="checkbox"/> Rusak Ringan <input type="checkbox"/> Rusak Sedang <input type="checkbox"/> Rusak Berat	<input type="checkbox"/> Sesuai <input type="checkbox"/> Tidak Sesuai, yaitu ...	Hasil: ...	
3	<input type="checkbox"/> Tidak Rusak <input type="checkbox"/> Rusak Ringan <input type="checkbox"/> Rusak Sedang <input type="checkbox"/> Rusak Berat	<input type="checkbox"/> Sesuai <input type="checkbox"/> Tidak Sesuai, yaitu ...	Hasil: ...	
Dst	<input type="checkbox"/> Tidak Rusak <input type="checkbox"/> Rusak Ringan <input type="checkbox"/> Rusak Sedang <input type="checkbox"/> Rusak Berat	<input type="checkbox"/> Sesuai <input type="checkbox"/> Tidak Sesuai, yaitu ...	Hasil: ...	

### C.4.1. Pemeriksaan Ruang Gerak Dalam Bangunan Gedung

#### 1. Jumlah Pengguna atau Batas Okupansi

Sampel Ruang ke-...	Pengamatan Visual	Pemeriksaan Kesesuaian Kondisi Faktual Dengan Rencana Teknis Dan Gambar Terbangun	Keterangan
1	Hasil: ... orang	<input type="checkbox"/> Sesuai <input type="checkbox"/> Tidak Sesuai, yaitu ...	
2	Hasil: ... orang	<input type="checkbox"/> Sesuai <input type="checkbox"/> Tidak Sesuai, yaitu ...	
3	Hasil: ... orang	<input type="checkbox"/> Sesuai <input type="checkbox"/> Tidak Sesuai, yaitu ...	
Dst	Hasil: ... orang	<input type="checkbox"/> Sesuai <input type="checkbox"/> Tidak Sesuai, yaitu ...	

## 2. Kapasitas Dan Tata Letak Perabot

Sampel Ruang ke-...	Pengamatan Visual	Pemeriksaan Kesesuaian Kondisi Faktual Dengan Rencana Teknis Dan Gambar Terbangun	Keterangan
1	Hasil: ...	<input type="checkbox"/> Sesuai <input type="checkbox"/> Tidak Sesuai, yaitu ...	
2	Hasil: ...	<input type="checkbox"/> Sesuai <input type="checkbox"/> Tidak Sesuai, yaitu ...	
3	Hasil: ...	<input type="checkbox"/> Sesuai <input type="checkbox"/> Tidak Sesuai, yaitu ...	
Dst	Hasil: ...	<input type="checkbox"/> Sesuai <input type="checkbox"/> Tidak Sesuai, yaitu ...	

## C.4.2. Pemeriksaan Kondisi Udara Dalam Ruang

## 1. Temperatur Ruang

Sampel Ruang ke-...	Pengukuran Menggunakan Peralatan
1	Hasil: ... °C
2	Hasil: ... °C
3	Hasil: ... °C
Dst	Hasil: ... °C

## 2. Kelembaban Ruang

Sampel Ruang ke-...	Pengukuran Menggunakan Peralatan
1	Hasil: ... %
2	Hasil: ... %
3	Hasil: ... %
Dst	Hasil: ... %

## C.4.3. Pemeriksaan Pandangan Dari dan Ke Dalam Bangunan Gedung

## 1. Pandangan dari Dalam Ruang ke Luar Bangunan

Sampel Ruang ke-...	Pengamatan Visual
1	<input type="checkbox"/> Tidak Mengganggu <input type="checkbox"/> Mengganggu, yaitu ...
2	<input type="checkbox"/> Tidak Mengganggu <input type="checkbox"/> Mengganggu, yaitu ...
3	<input type="checkbox"/> Tidak Mengganggu <input type="checkbox"/> Mengganggu, yaitu ...
Dst	<input type="checkbox"/> Tidak Mengganggu <input type="checkbox"/> Mengganggu, yaitu ...

## 2. Pandangan dari Luar Bangunan

Sampel Ruang ke-...	Pengamatan Visual
1	<input type="checkbox"/> Tidak Mengganggu <input type="checkbox"/> Mengganggu, yaitu ...
2	<input type="checkbox"/> Tidak Mengganggu <input type="checkbox"/> Mengganggu, yaitu ...
3	<input type="checkbox"/> Tidak Mengganggu <input type="checkbox"/> Mengganggu, yaitu ...
Dst	<input type="checkbox"/> Tidak Mengganggu <input type="checkbox"/> Mengganggu, yaitu ...

## C.4.4. Pemeriksaan Kondisi Getaran dan Kebisingan Dalam Bangunan Gedung

## 1. Tingkat Getaran

Sampel Ruang ke-...	Pengukuran Menggunakan Peralatan
1	Hasil: ...
2	Hasil: ...
3	Hasil: ...
Dst	Hasil: ...

## 2. Tingkat Kebisingan

Sampel Ruang ke-...	Pengukuran Menggunakan Peralatan
1	Hasil: ...
2	Hasil: ...
3	Hasil: ...
Dst	Hasil: ...

## C.5.1. Pemeriksaan Sarana Hubungan Horisontal Antarruang/Antarbangunan

## 1. Kondisi Buka-an Pintu

Sampel ke-...	Pengukuran Dimensi dan Arah Buka-an	Pengamatan Visual terhadap Kerusakan	Pemeriksaan Kesesuaian Kondisi Faktual Dengan Rencana Teknis Dan Gambar Terbangun	Pengelasan Dan Pengujian (Apabila Diperlukan)	Keterangan
1	Dimensi: ...  Arah Buka-an: ...	<input type="checkbox"/> Tidak Rusak <input type="checkbox"/> Rusak Ringan <input type="checkbox"/> Rusak Sedang <input type="checkbox"/> Rusak Berat	<input type="checkbox"/> Sesuai <input type="checkbox"/> Tidak Sesuai, yaitu ...	Hasil: ...	
2	Dimensi: ...  Arah Buka-an: ...	<input type="checkbox"/> Tidak Rusak <input type="checkbox"/> Rusak Ringan <input type="checkbox"/> Rusak Sedang <input type="checkbox"/> Rusak Berat	<input type="checkbox"/> Sesuai <input type="checkbox"/> Tidak Sesuai, yaitu ...	Hasil: ...	
3	Dimensi: ...  Arah Buka-an: ...	<input type="checkbox"/> Tidak Rusak <input type="checkbox"/> Rusak Ringan <input type="checkbox"/> Rusak Sedang <input type="checkbox"/> Rusak Berat	<input type="checkbox"/> Sesuai <input type="checkbox"/> Tidak Sesuai, yaitu ...	Hasil: ...	
Dst	Dimensi: ...  Arah Buka-an: ...	<input type="checkbox"/> Tidak Rusak <input type="checkbox"/> Rusak Ringan <input type="checkbox"/> Rusak Sedang <input type="checkbox"/> Rusak Berat	<input type="checkbox"/> Sesuai <input type="checkbox"/> Tidak Sesuai, yaitu ...	Hasil: ...	

## 2. Kondisi Koridor

Sampel ke-...	Pengukuran	Pengamatan Visual terhadap Kerusakan	Pemeriksaan Kesesuaian Kondisi Faktual Dengan Rencana Teknis Dan Gambar Terbangun	Keterangan
1	Dimensi: ...	<input type="checkbox"/> Tidak Rusak <input type="checkbox"/> Rusak Ringan <input type="checkbox"/> Rusak Sedang <input type="checkbox"/> Rusak Berat	<input type="checkbox"/> Sesuai <input type="checkbox"/> Tidak Sesuai, yaitu ...	

Sampel ke-...	Pengukuran	Pengamatan Visual terhadap Kerusakan	Pemeriksaan Kesesuaian Kondisi Faktual Dengan Rencana Teknis Dan Gambar Terbangun	Keterangan
2	Dimensi: ...	<input type="checkbox"/> Tidak Rusak <input type="checkbox"/> Rusak Ringan <input type="checkbox"/> Rusak Sedang <input type="checkbox"/> Rusak Berat	<input type="checkbox"/> Sesuai <input type="checkbox"/> Tidak Sesuai, yaitu ...	
3	Dimensi: ...	<input type="checkbox"/> Tidak Rusak <input type="checkbox"/> Rusak Ringan <input type="checkbox"/> Rusak Sedang <input type="checkbox"/> Rusak Berat	<input type="checkbox"/> Sesuai <input type="checkbox"/> Tidak Sesuai, yaitu ...	
Dst	Dimensi: ...	<input type="checkbox"/> Tidak Rusak <input type="checkbox"/> Rusak Ringan <input type="checkbox"/> Rusak Sedang <input type="checkbox"/> Rusak Berat	<input type="checkbox"/> Sesuai <input type="checkbox"/> Tidak Sesuai, yaitu ...	

### 3. Sistem Ban Berjalan

Sampel ke-...	Pengukuran	Pengamatan Visual terhadap Kerusakan	Pemeriksaan Kesesuaian Kondisi Faktual Dengan Rencana Teknis Dan Gambar Terbangun	Pengetesan Dan Pengujian (Apabila Diperlukan)	Keterangan
1	Dimensi: ...	<input type="checkbox"/> Tidak Rusak <input type="checkbox"/> Rusak Ringan <input type="checkbox"/> Rusak Sedang <input type="checkbox"/> Rusak Berat	<input type="checkbox"/> Sesuai <input type="checkbox"/> Tidak Sesuai, yaitu ...	Hasil: ...	
2	Dimensi: ...	<input type="checkbox"/> Tidak Rusak <input type="checkbox"/> Rusak Ringan <input type="checkbox"/> Rusak Sedang <input type="checkbox"/> Rusak Berat	<input type="checkbox"/> Sesuai <input type="checkbox"/> Tidak Sesuai, yaitu ...	Hasil: ...	
3	Dimensi: ...	<input type="checkbox"/> Tidak Rusak <input type="checkbox"/> Rusak Ringan <input type="checkbox"/> Rusak Sedang <input type="checkbox"/> Rusak Berat	<input type="checkbox"/> Sesuai <input type="checkbox"/> Tidak Sesuai, yaitu ...	Hasil: ...	
Dst	Dimensi: ...	<input type="checkbox"/> Tidak Rusak <input type="checkbox"/> Rusak Ringan <input type="checkbox"/> Rusak Sedang <input type="checkbox"/> Rusak Berat	<input type="checkbox"/> Sesuai <input type="checkbox"/> Tidak Sesuai, yaitu ...	Hasil: ...	

### C.5.2. Pemeriksaan Sarana Hubungan Vertikal Antarlantai

#### 1. Tangga

Sampel ke-...	Pengukuran	Pengamatan Visual terhadap Kerusakan	Pemeriksaan Kesesuaian Kondisi Faktual Dengan Rencana Teknis Dan Gambar Terbangun	Keterangan
1	Dimensi: ...	<input type="checkbox"/> Tidak Rusak <input type="checkbox"/> Rusak Ringan <input type="checkbox"/> Rusak Sedang <input type="checkbox"/> Rusak Berat	<input type="checkbox"/> Sesuai <input type="checkbox"/> Tidak Sesuai, yaitu ...	

Sampel ke-...	Pengukuran	Pengamatan Visual terhadap Kerusakan	Pemeriksaan Kesesuaian Kondisi Faktual Dengan Rencana Teknis Dan Gambar Terbangun	Keterangan
2	Dimensi: ...	<input type="checkbox"/> Tidak Rusak <input type="checkbox"/> Rusak Ringan <input type="checkbox"/> Rusak Sedang <input type="checkbox"/> Rusak Berat	<input type="checkbox"/> Sesuai <input type="checkbox"/> Tidak Sesuai, yaitu ...	
3	Dimensi: ...	<input type="checkbox"/> Tidak Rusak <input type="checkbox"/> Rusak Ringan <input type="checkbox"/> Rusak Sedang <input type="checkbox"/> Rusak Berat	<input type="checkbox"/> Sesuai <input type="checkbox"/> Tidak Sesuai, yaitu ...	
Dst	Dimensi: ...	<input type="checkbox"/> Tidak Rusak <input type="checkbox"/> Rusak Ringan <input type="checkbox"/> Rusak Sedang <input type="checkbox"/> Rusak Berat	<input type="checkbox"/> Sesuai <input type="checkbox"/> Tidak Sesuai, yaitu ...	

## 2. Ram

Sampel ke-...	Pengukuran	Pengamatan Visual terhadap Kerusakan	Pemeriksaan Kesesuaian Kondisi Faktual Dengan Rencana Teknis Dan Gambar Terbangun	Keterangan
1	Dimensi: ...	<input type="checkbox"/> Tidak Rusak <input type="checkbox"/> Rusak Ringan <input type="checkbox"/> Rusak Sedang <input type="checkbox"/> Rusak Berat	<input type="checkbox"/> Sesuai <input type="checkbox"/> Tidak Sesuai, yaitu ...	
2	Dimensi: ...	<input type="checkbox"/> Tidak Rusak <input type="checkbox"/> Rusak Ringan <input type="checkbox"/> Rusak Sedang <input type="checkbox"/> Rusak Berat	<input type="checkbox"/> Sesuai <input type="checkbox"/> Tidak Sesuai, yaitu ...	
3	Dimensi: ...	<input type="checkbox"/> Tidak Rusak <input type="checkbox"/> Rusak Ringan <input type="checkbox"/> Rusak Sedang <input type="checkbox"/> Rusak Berat	<input type="checkbox"/> Sesuai <input type="checkbox"/> Tidak Sesuai, yaitu ...	
Dst	Dimensi: ...	<input type="checkbox"/> Tidak Rusak <input type="checkbox"/> Rusak Ringan <input type="checkbox"/> Rusak Sedang <input type="checkbox"/> Rusak Berat	<input type="checkbox"/> Sesuai <input type="checkbox"/> Tidak Sesuai, yaitu ...	

## 3. Sistem Lif

Sampel ke-...	Pengukuran	Pengamatan Visual terhadap Kerusakan	Pemeriksaan Kesesuaian Kondisi Faktual Dengan Rencana Teknis Dan Gambar Terbangun	Pengetesan Dan Pengujian (Apabila Diperlukan)	Keterangan
1	Dimensi: ...	<input type="checkbox"/> Tidak Rusak <input type="checkbox"/> Rusak Ringan <input type="checkbox"/> Rusak Sedang <input type="checkbox"/> Rusak Berat	<input type="checkbox"/> Sesuai <input type="checkbox"/> Tidak Sesuai, yaitu ...	Hasil: ...	
2	Dimensi: ...	<input type="checkbox"/> Tidak Rusak <input type="checkbox"/> Rusak Ringan <input type="checkbox"/> Rusak Sedang	<input type="checkbox"/> Sesuai <input type="checkbox"/> Tidak Sesuai, yaitu ...	Hasil: ...	

Sampel ke-...	Pengukuran	Pengamatan Visual terhadap Kerusakan	Pemeriksaan Kesesuaian Kondisi Faktual Dengan Rencana Teknis Dan Gambar Terbangun	Pengetesan Dan Pengujian (Apabila Diperlukan)	Keterangan
		<input type="checkbox"/> Rusak Berat			
3	Dimensi: ...	<input type="checkbox"/> Tidak Rusak <input type="checkbox"/> Rusak Ringan <input type="checkbox"/> Rusak Sedang <input type="checkbox"/> Rusak Berat	<input type="checkbox"/> Sesuai <input type="checkbox"/> Tidak Sesuai, yaitu ...	Hasil: ...	
Dst	Dimensi: ...	<input type="checkbox"/> Tidak Rusak <input type="checkbox"/> Rusak Ringan <input type="checkbox"/> Rusak Sedang <input type="checkbox"/> Rusak Berat	<input type="checkbox"/> Sesuai <input type="checkbox"/> Tidak Sesuai, yaitu ...	Hasil: ...	

#### 4. Sistem Eskalator

Sampel ke-...	Pengukuran	Pengamatan Visual terhadap Kerusakan	Pemeriksaan Kesesuaian Kondisi Faktual Dengan Rencana Teknis Dan Gambar Terbangun	Pengetesan Dan Pengujian (Apabila Diperlukan)	Keterangan
1	Dimensi: ...	<input type="checkbox"/> Tidak Rusak <input type="checkbox"/> Rusak Ringan <input type="checkbox"/> Rusak Sedang <input type="checkbox"/> Rusak Berat	<input type="checkbox"/> Sesuai <input type="checkbox"/> Tidak Sesuai, yaitu ...	Hasil: ...	
2	Dimensi: ...	<input type="checkbox"/> Tidak Rusak <input type="checkbox"/> Rusak Ringan <input type="checkbox"/> Rusak Sedang <input type="checkbox"/> Rusak Berat	<input type="checkbox"/> Sesuai <input type="checkbox"/> Tidak Sesuai, yaitu ...	Hasil: ...	
3	Dimensi: ...	<input type="checkbox"/> Tidak Rusak <input type="checkbox"/> Rusak Ringan <input type="checkbox"/> Rusak Sedang <input type="checkbox"/> Rusak Berat	<input type="checkbox"/> Sesuai <input type="checkbox"/> Tidak Sesuai, yaitu ...	Hasil: ...	
Dst	Dimensi: ...	<input type="checkbox"/> Tidak Rusak <input type="checkbox"/> Rusak Ringan <input type="checkbox"/> Rusak Sedang <input type="checkbox"/> Rusak Berat	<input type="checkbox"/> Sesuai <input type="checkbox"/> Tidak Sesuai, yaitu ...	Hasil: ...	

### C.5.3. Pemeriksaan Kelengkapan Prasarana dan Sarana Bangunan Gedung

#### 1. Toilet

Sampel ke-...	Pengukuran	Pengamatan Visual terhadap Kerusakan	Pemeriksaan Kesesuaian Kondisi Faktual Dengan Rencana Teknis Dan Gambar Terbangun	Pengetesan Dan Pengujian (Apabila Diperlukan)	Keterangan
1	Dimensi: ...	<input type="checkbox"/> Tidak Rusak <input type="checkbox"/> Rusak Ringan <input type="checkbox"/> Rusak Sedang <input type="checkbox"/> Rusak Berat	<input type="checkbox"/> Sesuai <input type="checkbox"/> Tidak Sesuai, yaitu ...	Hasil: ...	

Sampel ke-...	Pengukuran	Pengamatan Visual terhadap Kerusakan	Pemeriksaan Kesesuaian Kondisi Faktual Dengan Rencana Teknis Dan Gambar Terbangun	Pengetesan Dan Pengujian (Apabila Diperlukan)	Keterangan
2	Dimensi: ...	<input type="checkbox"/> Tidak Rusak <input type="checkbox"/> Rusak Ringan <input type="checkbox"/> Rusak Sedang <input type="checkbox"/> Rusak Berat	<input type="checkbox"/> Sesuai <input type="checkbox"/> Tidak Sesuai, yaitu ...	Hasil: ...	
3	Dimensi: ...	<input type="checkbox"/> Tidak Rusak <input type="checkbox"/> Rusak Ringan <input type="checkbox"/> Rusak Sedang <input type="checkbox"/> Rusak Berat	<input type="checkbox"/> Sesuai <input type="checkbox"/> Tidak Sesuai, yaitu ...	Hasil: ...	
Dst	Dimensi: ...	<input type="checkbox"/> Tidak Rusak <input type="checkbox"/> Rusak Ringan <input type="checkbox"/> Rusak Sedang <input type="checkbox"/> Rusak Berat	<input type="checkbox"/> Sesuai <input type="checkbox"/> Tidak Sesuai, yaitu ...	Hasil: ...	

2. Fasilitas Parkir

Sampel ke-...	Pengukuran	Pengamatan Visual terhadap Kerusakan	Pemeriksaan Kesesuaian Kondisi Faktual Dengan Rencana Teknis Dan Gambar Terbangun	Keterangan
1	Dimensi: ...	<input type="checkbox"/> Tidak Rusak <input type="checkbox"/> Rusak Ringan <input type="checkbox"/> Rusak Sedang <input type="checkbox"/> Rusak Berat	<input type="checkbox"/> Sesuai <input type="checkbox"/> Tidak Sesuai, yaitu ...	
2	Dimensi: ...	<input type="checkbox"/> Tidak Rusak <input type="checkbox"/> Rusak Ringan <input type="checkbox"/> Rusak Sedang <input type="checkbox"/> Rusak Berat	<input type="checkbox"/> Sesuai <input type="checkbox"/> Tidak Sesuai, yaitu ...	
3	Dimensi: ...	<input type="checkbox"/> Tidak Rusak <input type="checkbox"/> Rusak Ringan <input type="checkbox"/> Rusak Sedang <input type="checkbox"/> Rusak Berat	<input type="checkbox"/> Sesuai <input type="checkbox"/> Tidak Sesuai, yaitu ...	
Dst	Dimensi: ...	<input type="checkbox"/> Tidak Rusak <input type="checkbox"/> Rusak Ringan <input type="checkbox"/> Rusak Sedang <input type="checkbox"/> Rusak Berat	<input type="checkbox"/> Sesuai <input type="checkbox"/> Tidak Sesuai, yaitu ...	

3. Ruang Ibadah

Sampel ke-...	Pengukuran	Pengamatan Visual terhadap Kerusakan	Pemeriksaan Kesesuaian Kondisi Faktual Dengan Rencana Teknis Dan Gambar Terbangun	Keterangan
1	Dimensi: ...	<input type="checkbox"/> Tidak Rusak <input type="checkbox"/> Rusak Ringan <input type="checkbox"/> Rusak Sedang <input type="checkbox"/> Rusak Berat	<input type="checkbox"/> Sesuai <input type="checkbox"/> Tidak Sesuai, yaitu ...	
2	Dimensi: ...	<input type="checkbox"/> Tidak Rusak <input type="checkbox"/> Rusak Ringan <input type="checkbox"/> Rusak Sedang <input type="checkbox"/> Rusak Berat	<input type="checkbox"/> Sesuai <input type="checkbox"/> Tidak Sesuai, yaitu ...	
3	Dimensi: ...	<input type="checkbox"/> Tidak Rusak <input type="checkbox"/> Rusak Ringan <input type="checkbox"/> Rusak Sedang <input type="checkbox"/> Rusak Berat	<input type="checkbox"/> Sesuai <input type="checkbox"/> Tidak Sesuai, yaitu ...	
Dst	Dimensi: ...	<input type="checkbox"/> Tidak Rusak <input type="checkbox"/> Rusak Ringan <input type="checkbox"/> Rusak Sedang <input type="checkbox"/> Rusak Berat	<input type="checkbox"/> Sesuai <input type="checkbox"/> Tidak Sesuai, yaitu ...	

## 4. Ruang Laktasi

Sampel ke-...	Pengukuran	Pengamatan Visual terhadap Kerusakan	Pemeriksaan Kesesuaian Kondisi Faktual Dengan Rencana Teknis Dan Gambar Terbangun	Keterangan
1	Dimensi: ...	<input type="checkbox"/> Tidak Rusak <input type="checkbox"/> Rusak Ringan <input type="checkbox"/> Rusak Sedang <input type="checkbox"/> Rusak Berat	<input type="checkbox"/> Sesuai <input type="checkbox"/> Tidak Sesuai, yaitu ...	
2	Dimensi: ...	<input type="checkbox"/> Tidak Rusak <input type="checkbox"/> Rusak Ringan <input type="checkbox"/> Rusak Sedang <input type="checkbox"/> Rusak Berat	<input type="checkbox"/> Sesuai <input type="checkbox"/> Tidak Sesuai, yaitu ...	
3	Dimensi: ...	<input type="checkbox"/> Tidak Rusak <input type="checkbox"/> Rusak Ringan <input type="checkbox"/> Rusak Sedang <input type="checkbox"/> Rusak Berat	<input type="checkbox"/> Sesuai <input type="checkbox"/> Tidak Sesuai, yaitu ...	
Dst	Dimensi: ...	<input type="checkbox"/> Tidak Rusak <input type="checkbox"/> Rusak Ringan <input type="checkbox"/> Rusak Sedang <input type="checkbox"/> Rusak Berat	<input type="checkbox"/> Sesuai <input type="checkbox"/> Tidak Sesuai, yaitu ...	

## 5. Ruang Ganti

Sampel ke-...	Pengukuran	Pengamatan Visual terhadap Kerusakan	Pemeriksaan Kesesuaian Kondisi Faktual Dengan Rencana Teknis Dan Gambar Terbangun	Keterangan
1	Dimensi: ...	<input type="checkbox"/> Tidak Rusak <input type="checkbox"/> Rusak Ringan <input type="checkbox"/> Rusak Sedang <input type="checkbox"/> Rusak Berat	<input type="checkbox"/> Sesuai <input type="checkbox"/> Tidak Sesuai, yaitu ...	
2	Dimensi: ...	<input type="checkbox"/> Tidak Rusak <input type="checkbox"/> Rusak Ringan <input type="checkbox"/> Rusak Sedang <input type="checkbox"/> Rusak Berat	<input type="checkbox"/> Sesuai <input type="checkbox"/> Tidak Sesuai, yaitu ...	
3	Dimensi: ...	<input type="checkbox"/> Tidak Rusak <input type="checkbox"/> Rusak Ringan <input type="checkbox"/> Rusak Sedang <input type="checkbox"/> Rusak Berat	<input type="checkbox"/> Sesuai <input type="checkbox"/> Tidak Sesuai, yaitu ...	
Dst	Dimensi: ...	<input type="checkbox"/> Tidak Rusak <input type="checkbox"/> Rusak Ringan <input type="checkbox"/> Rusak Sedang <input type="checkbox"/> Rusak Berat	<input type="checkbox"/> Sesuai <input type="checkbox"/> Tidak Sesuai, yaitu ...	

## 6. Tempat Sampah

Sampel ke-...	Pengukuran	Pengamatan Visual terhadap Kerusakan	Pemeriksaan Kesesuaian Kondisi Faktual Dengan Rencana Teknis Dan Gambar Terbangun	Keterangan
1	Dimensi: ...	<input type="checkbox"/> Tidak Rusak <input type="checkbox"/> Rusak Ringan <input type="checkbox"/> Rusak Sedang <input type="checkbox"/> Rusak Berat	<input type="checkbox"/> Sesuai <input type="checkbox"/> Tidak Sesuai, yaitu ...	
2	Dimensi: ...	<input type="checkbox"/> Tidak Rusak <input type="checkbox"/> Rusak Ringan <input type="checkbox"/> Rusak Sedang <input type="checkbox"/> Rusak Berat	<input type="checkbox"/> Sesuai <input type="checkbox"/> Tidak Sesuai, yaitu ...	
3	Dimensi: ...	<input type="checkbox"/> Tidak Rusak <input type="checkbox"/> Rusak Ringan <input type="checkbox"/> Rusak Sedang <input type="checkbox"/> Rusak Berat	<input type="checkbox"/> Sesuai <input type="checkbox"/> Tidak Sesuai, yaitu ...	
Dst	Dimensi: ...	<input type="checkbox"/> Tidak Rusak <input type="checkbox"/> Rusak Ringan <input type="checkbox"/> Rusak Sedang <input type="checkbox"/> Rusak Berat	<input type="checkbox"/> Sesuai <input type="checkbox"/> Tidak Sesuai, yaitu ...	

## 7. Sistem Komunikasi

Sampel ke-...	Pengukuran	Pengamatan Visual terhadap Kerusakan	Pemeriksaan Kesesuaian Kondisi Faktual Dengan Rencana Teknis Dan Gambar Terbangun	Pengetesan Dan Pengujian (Apabila Diperlukan)	Keterangan
1	Dimensi: ...	<input type="checkbox"/> Tidak Rusak <input type="checkbox"/> Rusak Ringan <input type="checkbox"/> Rusak Sedang <input type="checkbox"/> Rusak Berat	<input type="checkbox"/> Sesuai <input type="checkbox"/> Tidak Sesuai, yaitu ...	Hasil: ...	



Sampel ke-...	Pengukuran	Pengamatan Visual terhadap Kerusakan	Pemeriksaan Kesesuaian Kondisi Faktual Dengan Rencana Teknis Dan Gambar Terbangun	Pengetesan Dan Pengujian (Apabila Diperlukan)	Keterangan
2	Dimensi: ...	<input type="checkbox"/> Tidak Rusak <input type="checkbox"/> Rusak Ringan <input type="checkbox"/> Rusak Sedang <input type="checkbox"/> Rusak Berat	<input type="checkbox"/> Sesuai <input type="checkbox"/> Tidak Sesuai, yaitu ...	Hasil: ...	
3	Dimensi: ...	<input type="checkbox"/> Tidak Rusak <input type="checkbox"/> Rusak Ringan <input type="checkbox"/> Rusak Sedang <input type="checkbox"/> Rusak Berat	<input type="checkbox"/> Sesuai <input type="checkbox"/> Tidak Sesuai, yaitu ...	Hasil: ...	
Dst	Dimensi: ...	<input type="checkbox"/> Tidak Rusak <input type="checkbox"/> Rusak Ringan <input type="checkbox"/> Rusak Sedang <input type="checkbox"/> Rusak Berat	<input type="checkbox"/> Sesuai <input type="checkbox"/> Tidak Sesuai, yaitu ...	Hasil: ...	

8. Sistem Informasi

Sampel ke-...	Pengukuran	Pengamatan Visual terhadap Kerusakan	Pemeriksaan Kesesuaian Kondisi Faktual Dengan Rencana Teknis Dan Gambar Terbangun	Pengetesan Dan Pengujian (Apabila Diperlukan)	Keterangan
1	Dimensi: ...	<input type="checkbox"/> Tidak Rusak <input type="checkbox"/> Rusak Ringan <input type="checkbox"/> Rusak Sedang <input type="checkbox"/> Rusak Berat	<input type="checkbox"/> Sesuai <input type="checkbox"/> Tidak Sesuai, yaitu ...	Hasil: ...	
2	Dimensi: ...	<input type="checkbox"/> Tidak Rusak <input type="checkbox"/> Rusak Ringan <input type="checkbox"/> Rusak Sedang <input type="checkbox"/> Rusak Berat	<input type="checkbox"/> Sesuai <input type="checkbox"/> Tidak Sesuai, yaitu ...	Hasil: ...	
3	Dimensi: ...	<input type="checkbox"/> Tidak Rusak <input type="checkbox"/> Rusak Ringan <input type="checkbox"/> Rusak Sedang <input type="checkbox"/> Rusak Berat	<input type="checkbox"/> Sesuai <input type="checkbox"/> Tidak Sesuai, yaitu ...	Hasil: ...	
Dst	Dimensi: ...	<input type="checkbox"/> Tidak Rusak <input type="checkbox"/> Rusak Ringan <input type="checkbox"/> Rusak Sedang <input type="checkbox"/> Rusak Berat	<input type="checkbox"/> Sesuai <input type="checkbox"/> Tidak Sesuai, yaitu ...	Hasil: ...	

9. Kelengkapan lainnya

Sampel ke-...	Pengukuran	Pengamatan Visual terhadap Kerusakan	Pemeriksaan Kesesuaian Kondisi Faktual Dengan Rencana Teknis Dan Gambar Terbangun	Pengetesan Dan Pengujian (Apabila Diperlukan)	Keterangan
1	Dimensi: ...	<input type="checkbox"/> Tidak Rusak <input type="checkbox"/> Rusak Ringan <input type="checkbox"/> Rusak Sedang <input type="checkbox"/> Rusak Berat	<input type="checkbox"/> Sesuai <input type="checkbox"/> Tidak Sesuai, yaitu ...	Hasil: ...	
2	Dimensi: ...	<input type="checkbox"/> Tidak Rusak <input type="checkbox"/> Rusak Ringan	<input type="checkbox"/> Sesuai <input type="checkbox"/> Tidak Sesuai, yaitu ...	Hasil: ...	

Sampel ke-...	Pengukuran	Pengamatan Visual terhadap Kerusakan	Pemeriksaan Kesesuaian Kondisi Faktual Dengan Rencana Teknis Dan Gambar Terbangun	Pengetesan Dan Pengujian (Apabila Diperlukan)	Keterangan
		<input type="checkbox"/> Rusak Sedang <input type="checkbox"/> Rusak Berat			
3	Dimensi: ...	<input type="checkbox"/> Tidak Rusak <input type="checkbox"/> Rusak Ringan <input type="checkbox"/> Rusak Sedang <input type="checkbox"/> Rusak Berat	<input type="checkbox"/> Sesuai <input type="checkbox"/> Tidak Sesuai, yaitu ...	Hasil: ...	
Dst	Dimensi: ...	<input type="checkbox"/> Tidak Rusak <input type="checkbox"/> Rusak Ringan <input type="checkbox"/> Rusak Sedang <input type="checkbox"/> Rusak Berat	<input type="checkbox"/> Sesuai <input type="checkbox"/> Tidak Sesuai, yaitu ...	Hasil: ...	

#### D. Contoh Daftar Simak Hasil Pemeriksaan Kelaikan Fungsi Bangunan Gedung Baru oleh Tim Teknis Perangkat Daerah Penyelenggara SLF

##### D.1.1. Pemeriksaan Persyaratan Peruntukan Bangunan Gedung

###### 1. Fungsi Bangunan Gedung

Pengamatan Visual	Pemeriksaan Kesesuaian Kondisi Faktual Dengan Rencana Teknis Dan Gambar Terbangun	Keterangan
Hasil: ....	<input type="checkbox"/> Sesuai <input type="checkbox"/> Tidak Sesuai, yaitu ...	

###### 2. Pemanfaatan Setiap Ruang Dalam Bangunan Gedung

Sampel Ruang Dalam Ke-...	Pengamatan Visual	Pemeriksaan Kesesuaian Kondisi Faktual Dengan Rencana Teknis Dan Gambar Terbangun	Keterangan
1	Hasil: ....	<input type="checkbox"/> Sesuai <input type="checkbox"/> Tidak Sesuai, yaitu ...	
2	Hasil: ....	<input type="checkbox"/> Sesuai <input type="checkbox"/> Tidak Sesuai, yaitu ...	
3	Hasil: ....	<input type="checkbox"/> Sesuai <input type="checkbox"/> Tidak Sesuai, yaitu ...	
dst	Hasil: ....	<input type="checkbox"/> Sesuai <input type="checkbox"/> Tidak Sesuai, yaitu ...	

###### 3. Pemanfaatan Ruang Luar Pada Persil Bangunan Gedung

Sampel Ruang Luar Ke-...	Pengamatan Visual	Pemeriksaan Kesesuaian Kondisi Faktual Dengan Rencana Teknis Dan Gambar Terbangun	Keterangan
1	Hasil: ....	<input type="checkbox"/> Sesuai <input type="checkbox"/> Tidak Sesuai, yaitu ...	
2	Hasil: ....	<input type="checkbox"/> Sesuai <input type="checkbox"/> Tidak Sesuai, yaitu ...	
3	Hasil: ....	<input type="checkbox"/> Sesuai <input type="checkbox"/> Tidak Sesuai, yaitu ...	
dst	Hasil: ....	<input type="checkbox"/> Sesuai <input type="checkbox"/> Tidak Sesuai, yaitu ...	

##### D.1.2. Pemeriksaan Persyaratan Intensitas Bangunan Gedung

###### 1. Luas Lantai Dasar Bangunan

Pengukuran Kondisi Faktual	Pemeriksaan Kesesuaian Kondisi Faktual Dengan Rencana Teknis Dan Gambar Terbangun	Keterangan
Hasil: ....m <sup>2</sup>	<input type="checkbox"/> Sesuai <input type="checkbox"/> Tidak Sesuai, yaitu ...	

## 2. Luas Total Lantai Bangunan

Pengukuran Kondisi Faktual	Pemeriksaan Kesesuaian Kondisi Faktual Dengan Rencana Teknis Dan Gambar Terbangun	Keterangan
Hasil: .... m2	<input type="checkbox"/> Sesuai <input type="checkbox"/> Tidak Sesuai, yaitu ...	

## 3. Jumlah Lantai Bangunan

Pengukuran Kondisi Faktual	Pemeriksaan Kesesuaian Kondisi Faktual Dengan Rencana Teknis Dan Gambar Terbangun	Keterangan
Hasil: .... Lantai	<input type="checkbox"/> Sesuai <input type="checkbox"/> Tidak Sesuai, yaitu ...	

## 4. Ketinggian Bangunan

Pengukuran Kondisi Faktual	Pemeriksaan Kesesuaian Kondisi Faktual Dengan Rencana Teknis Dan Gambar Terbangun	Keterangan
Hasil: .... Meter	<input type="checkbox"/> Sesuai <input type="checkbox"/> Tidak Sesuai, yaitu ...	

## 5. Luas Daerah Hijau Dalam Persil

Pengukuran Kondisi Faktual	Pemeriksaan Kesesuaian Kondisi Faktual Dengan Rencana Teknis Dan Gambar Terbangun	Keterangan
Hasil: .... m2	<input type="checkbox"/> Sesuai <input type="checkbox"/> Tidak Sesuai, yaitu ...	

## 6. Jarak Sempadan Jalan/Sungai/Pantai/Danau/Rel Kereta Api/Jalur Tegangan Tinggi

Komponen	Pengukuran	Pemeriksaan Kesesuaian Kondisi Faktual Dengan Rencana Teknis Dan Gambar Terbangun	Keterangan
Jarak Sempadan Jalan	Hasil: .... m2	<input type="checkbox"/> Sesuai <input type="checkbox"/> Tidak Sesuai, yaitu ...	
Jarak Sempadan Sungai	Hasil: .... m2	<input type="checkbox"/> Sesuai <input type="checkbox"/> Tidak Sesuai, yaitu ...	
Jarak Sempadan Pantai	Hasil: .... m2	<input type="checkbox"/> Sesuai <input type="checkbox"/> Tidak Sesuai, yaitu ...	
Jarak Sempadan Danau	Hasil: .... m2	<input type="checkbox"/> Sesuai <input type="checkbox"/> Tidak Sesuai, yaitu ...	
Jarak Sempadan Rel Kereta Api	Hasil: .... m2	<input type="checkbox"/> Sesuai <input type="checkbox"/> Tidak Sesuai, yaitu ...	
Jarak Sempadan Jalur Tegangan Tinggi	Hasil: .... m2	<input type="checkbox"/> Sesuai <input type="checkbox"/> Tidak Sesuai, yaitu ...	

## 7. Jarak Bangunan Gedung Dengan Batas Persil

Komponen	Pengukuran	Pemeriksaan Kesesuaian Kondisi Faktual Dengan Rencana Teknis Dan Gambar Terbangun	Keterangan
Jarak Bangunan dengan Batas Kiri	Hasil: .... m	<input type="checkbox"/> Sesuai <input type="checkbox"/> Tidak Sesuai, yaitu ...	
Jarak Bangunan dengan Batas Kanan	Hasil: .... m	<input type="checkbox"/> Sesuai <input type="checkbox"/> Tidak Sesuai, yaitu ...	
Jarak Bangunan dengan Batas Belakang	Hasil: .... m	<input type="checkbox"/> Sesuai <input type="checkbox"/> Tidak Sesuai, yaitu ...	

## 8. Jarak Antar Bangunan

Komponen	Pengukuran	Pemeriksaan Kesesuaian Kondisi Faktual Dengan Rencana Teknis Dan Gambar Terbangun	Keterangan
Jarak dengan Bangunan 1	Hasil: .... m	<input type="checkbox"/> Sesuai <input type="checkbox"/> Tidak Sesuai, yaitu ...	
Jarak dengan Bangunan 2	Hasil: .... m	<input type="checkbox"/> Sesuai <input type="checkbox"/> Tidak Sesuai, yaitu ...	

Komponen	Pengukuran	Pemeriksaan Kesesuaian Kondisi Faktual Dengan Rencana Teknis Dan Gambar Terbangun	Keterangan
Jarak dengan Bangunan 3	Hasil: .... m	<input type="checkbox"/> Sesuai <input type="checkbox"/> Tidak Sesuai, yaitu ...	
dst	Hasil: .... m	<input type="checkbox"/> Sesuai <input type="checkbox"/> Tidak Sesuai, yaitu ...	

### D.1.3. Pemeriksaan Penampilan Bangunan Gedung

#### 1. Bentuk Bangunan Gedung

Pemeriksaan Kesesuaian Kondisi Faktual Dengan Rencana Teknis Dan Gambar Terbangun	
<input type="checkbox"/> Sesuai	<input type="checkbox"/> Tidak Sesuai, yaitu ...

#### 2. Bentuk Denah Bangunan Gedung

Pemeriksaan Kesesuaian Kondisi Faktual Dengan Rencana Teknis Dan Gambar Terbangun	
<input type="checkbox"/> Sesuai	<input type="checkbox"/> Tidak Sesuai, yaitu ...

#### 3. Tampak Bangunan

Pemeriksaan Kesesuaian Kondisi Faktual Dengan Rencana Teknis Dan Gambar Terbangun	
<input type="checkbox"/> Sesuai	<input type="checkbox"/> Tidak Sesuai, yaitu ...

#### 4. Bentuk dan Penutup Atap Bangunan Gedung

Pengamatan Visual terhadap Kerusakan	Pemeriksaan Kesesuaian Kondisi Faktual Dengan Rencana Teknis Dan Gambar Terbangun	Keterangan
<input type="checkbox"/> Tidak Rusak <input type="checkbox"/> Rusak Ringan	<input type="checkbox"/> Sesuai <input type="checkbox"/> Tidak Sesuai, yaitu ...	
<input type="checkbox"/> Rusak Sedang <input type="checkbox"/> Rusak Berat		

#### 5. Profil, Detail, dan Material Bangunan

Sampel ke-...	Pengamatan Visual terhadap Kerusakan	Pemeriksaan Kesesuaian Kondisi Faktual Dengan Rencana Teknis Dan Gambar Terbangun
1	<input type="checkbox"/> Tidak Rusak <input type="checkbox"/> Rusak Ringan <input type="checkbox"/> Rusak Sedang <input type="checkbox"/> Rusak Berat	<input type="checkbox"/> Sesuai <input type="checkbox"/> Tidak Sesuai, yaitu ...
2	<input type="checkbox"/> Tidak Rusak <input type="checkbox"/> Rusak Ringan <input type="checkbox"/> Rusak Sedang <input type="checkbox"/> Rusak Berat	<input type="checkbox"/> Sesuai <input type="checkbox"/> Tidak Sesuai, yaitu ...
3	<input type="checkbox"/> Tidak Rusak <input type="checkbox"/> Rusak Ringan <input type="checkbox"/> Rusak Sedang <input type="checkbox"/> Rusak Berat	<input type="checkbox"/> Sesuai <input type="checkbox"/> Tidak Sesuai, yaitu ...
Dst	<input type="checkbox"/> Tidak Rusak <input type="checkbox"/> Rusak Ringan <input type="checkbox"/> Rusak Sedang <input type="checkbox"/> Rusak Berat	<input type="checkbox"/> Sesuai <input type="checkbox"/> Tidak Sesuai, yaitu ...

#### 6. Batas Fisik Atau Pagar Pekarangan

Sampel ke-...	Pengamatan Visual terhadap Kerusakan	Pemeriksaan Kesesuaian Kondisi Faktual Dengan Rencana Teknis Dan Gambar Terbangun	Keterangan
1	<input type="checkbox"/> Tidak Rusak <input type="checkbox"/> Rusak Ringan <input type="checkbox"/> Rusak Sedang <input type="checkbox"/> Rusak Berat	<input type="checkbox"/> Sesuai <input type="checkbox"/> Tidak Sesuai, yaitu ...	
2	<input type="checkbox"/> Tidak Rusak <input type="checkbox"/> Rusak Ringan <input type="checkbox"/> Rusak Sedang <input type="checkbox"/> Rusak Berat	<input type="checkbox"/> Sesuai <input type="checkbox"/> Tidak Sesuai, yaitu ...	
3	<input type="checkbox"/> Tidak Rusak <input type="checkbox"/> Rusak Ringan <input type="checkbox"/> Rusak Sedang <input type="checkbox"/> Rusak Berat	<input type="checkbox"/> Sesuai <input type="checkbox"/> Tidak Sesuai, yaitu ...	
Dst	<input type="checkbox"/> Tidak Rusak <input type="checkbox"/> Rusak Ringan	<input type="checkbox"/> Sesuai <input type="checkbox"/> Tidak Sesuai, yaitu ...	

Sampel ke-...	Pengamatan Visual terhadap Kerusakan	Pemeriksaan Kesesuaian Kondisi Faktual Dengan Rencana Teknis Dan Gambar Terbangun	Keterangan
	<input type="checkbox"/> Rusak Sedang <input type="checkbox"/> Rusak Berat		

#### 7. Kulit Atau Selubung Bangunan

Sampel ke-...	Pengamatan Visual terhadap Kerusakan	Pemeriksaan Kesesuaian Kondisi Faktual Dengan Rencana Teknis Dan Gambar Terbangun	Keterangan
1	<input type="checkbox"/> Tidak Rusak <input type="checkbox"/> Rusak Ringan <input type="checkbox"/> Rusak Sedang <input type="checkbox"/> Rusak Berat	<input type="checkbox"/> Sesuai <input type="checkbox"/> Tidak Sesuai, yaitu ...	
2	<input type="checkbox"/> Tidak Rusak <input type="checkbox"/> Rusak Ringan <input type="checkbox"/> Rusak Sedang <input type="checkbox"/> Rusak Berat	<input type="checkbox"/> Sesuai <input type="checkbox"/> Tidak Sesuai, yaitu ...	
3	<input type="checkbox"/> Tidak Rusak <input type="checkbox"/> Rusak Ringan <input type="checkbox"/> Rusak Sedang <input type="checkbox"/> Rusak Berat	<input type="checkbox"/> Sesuai <input type="checkbox"/> Tidak Sesuai, yaitu ...	
Dst	<input type="checkbox"/> Tidak Rusak <input type="checkbox"/> Rusak Ringan <input type="checkbox"/> Rusak Sedang <input type="checkbox"/> Rusak Berat	<input type="checkbox"/> Sesuai <input type="checkbox"/> Tidak Sesuai, yaitu ...	

#### D.1.4. Pemeriksaan Tata Ruang-Dalam Bangunan Gedung

##### 1. Kebutuhan Ruang Utama

Pemeriksaan Kesesuaian Kondisi Faktual Dengan Rencana Teknis Dan Gambar Terbangun
<input type="checkbox"/> Sesuai <input type="checkbox"/> Tidak Sesuai, yaitu ...

##### 2. Bidang-Bidang Dinding

Sampel ke-...	Pengamatan Visual terhadap Kerusakan	Pemeriksaan Kesesuaian Kondisi Faktual Dengan Rencana Teknis Dan Gambar Terbangun	Keterangan
1	<input type="checkbox"/> Tidak Rusak <input type="checkbox"/> Rusak Ringan <input type="checkbox"/> Rusak Sedang <input type="checkbox"/> Rusak Berat	<input type="checkbox"/> Sesuai <input type="checkbox"/> Tidak Sesuai, yaitu ...	
2	<input type="checkbox"/> Tidak Rusak <input type="checkbox"/> Rusak Ringan <input type="checkbox"/> Rusak Sedang <input type="checkbox"/> Rusak Berat	<input type="checkbox"/> Sesuai <input type="checkbox"/> Tidak Sesuai, yaitu ...	
3	<input type="checkbox"/> Tidak Rusak <input type="checkbox"/> Rusak Ringan <input type="checkbox"/> Rusak Sedang <input type="checkbox"/> Rusak Berat	<input type="checkbox"/> Sesuai <input type="checkbox"/> Tidak Sesuai, yaitu ...	
Dst	<input type="checkbox"/> Tidak Rusak <input type="checkbox"/> Rusak Ringan <input type="checkbox"/> Rusak Sedang <input type="checkbox"/> Rusak Berat	<input type="checkbox"/> Sesuai <input type="checkbox"/> Tidak Sesuai, yaitu ...	

##### 3. Dinding-Dinding Penyekat

Sampel ke-...	Pengamatan Visual terhadap Kerusakan	Pemeriksaan Kesesuaian Kondisi Faktual Dengan Rencana Teknis Dan Gambar Terbangun	Keterangan
1	<input type="checkbox"/> Tidak Rusak <input type="checkbox"/> Rusak Ringan <input type="checkbox"/> Rusak Sedang <input type="checkbox"/> Rusak Berat	<input type="checkbox"/> Sesuai <input type="checkbox"/> Tidak Sesuai, yaitu ...	
2	<input type="checkbox"/> Tidak Rusak <input type="checkbox"/> Rusak Ringan <input type="checkbox"/> Rusak Sedang <input type="checkbox"/> Rusak Berat	<input type="checkbox"/> Sesuai <input type="checkbox"/> Tidak Sesuai, yaitu ...	
3	<input type="checkbox"/> Tidak Rusak <input type="checkbox"/> Rusak Ringan <input type="checkbox"/> Rusak Sedang <input type="checkbox"/> Rusak Berat	<input type="checkbox"/> Sesuai <input type="checkbox"/> Tidak Sesuai, yaitu ...	

Sampel ke-...	Pengamatan Visual terhadap Kerusakan	Pemeriksaan Kesesuaian Kondisi Faktual Dengan Rencana Teknis Dan Gambar Terbangun	Keterangan
Dst	<input type="checkbox"/> Tidak Rusak <input type="checkbox"/> Rusak Ringan <input type="checkbox"/> Rusak Sedang <input type="checkbox"/> Rusak Berat	<input type="checkbox"/> Sesuai <input type="checkbox"/> Tidak Sesuai, yaitu ...	

## 4. Pintu/Jendela

Sampel ke-...	Pengamatan Visual terhadap Kerusakan	Pemeriksaan Kesesuaian Kondisi Faktual Dengan Rencana Teknis Dan Gambar Terbangun	Keterangan
1	<input type="checkbox"/> Tidak Rusak <input type="checkbox"/> Rusak Ringan <input type="checkbox"/> Rusak Sedang <input type="checkbox"/> Rusak Berat	<input type="checkbox"/> Sesuai <input type="checkbox"/> Tidak Sesuai, yaitu ...	
2	<input type="checkbox"/> Tidak Rusak <input type="checkbox"/> Rusak Ringan <input type="checkbox"/> Rusak Sedang <input type="checkbox"/> Rusak Berat	<input type="checkbox"/> Sesuai <input type="checkbox"/> Tidak Sesuai, yaitu ...	
3	<input type="checkbox"/> Tidak Rusak <input type="checkbox"/> Rusak Ringan <input type="checkbox"/> Rusak Sedang <input type="checkbox"/> Rusak Berat	<input type="checkbox"/> Sesuai <input type="checkbox"/> Tidak Sesuai, yaitu ...	
Dst	<input type="checkbox"/> Tidak Rusak <input type="checkbox"/> Rusak Ringan <input type="checkbox"/> Rusak Sedang <input type="checkbox"/> Rusak Berat	<input type="checkbox"/> Sesuai <input type="checkbox"/> Tidak Sesuai, yaitu ...	

## 5. Tinggi Ruang

Sampel ke-...	Pengukuran	Pemeriksaan Kesesuaian Kondisi Faktual Dengan Rencana Teknis Dan Gambar Terbangun	Keterangan
1	Hasil: ... meter	<input type="checkbox"/> Sesuai <input type="checkbox"/> Tidak Sesuai, yaitu ...	
2	Hasil: ... meter	<input type="checkbox"/> Sesuai <input type="checkbox"/> Tidak Sesuai, yaitu ...	
3	Hasil: ... meter	<input type="checkbox"/> Sesuai <input type="checkbox"/> Tidak Sesuai, yaitu ...	
Dst	Hasil: ... meter	<input type="checkbox"/> Sesuai <input type="checkbox"/> Tidak Sesuai, yaitu ...	

## 6. Tinggi Lantai Dasar

Pengukuran	Pemeriksaan Kesesuaian Kondisi Faktual Dengan Rencana Teknis Dan Gambar Terbangun	Keterangan
Hasil: ... meter	<input type="checkbox"/> Sesuai <input type="checkbox"/> Tidak Sesuai, yaitu ...	

## 7. Ruang Rongga Atap

Pengamatan Visual terhadap Kerusakan	Pemeriksaan Kesesuaian Kondisi Faktual Dengan Rencana Teknis Dan Gambar Terbangun	Keterangan
<input type="checkbox"/> Tidak Rusak <input type="checkbox"/> Rusak Ringan <input type="checkbox"/> Rusak Sedang <input type="checkbox"/> Rusak Berat	<input type="checkbox"/> Sesuai <input type="checkbox"/> Tidak Sesuai, yaitu ...	

## 8. Penutup Lantai

Sampel ke-...	Pengamatan Visual terhadap Kerusakan	Pemeriksaan Kesesuaian Kondisi Faktual Dengan Rencana Teknis Dan Gambar Terbangun	Keterangan
1	<input type="checkbox"/> Tidak Rusak <input type="checkbox"/> Rusak Ringan <input type="checkbox"/> Rusak Sedang <input type="checkbox"/> Rusak Berat	<input type="checkbox"/> Sesuai <input type="checkbox"/> Tidak Sesuai, yaitu ...	

Sampel ke-...	Pengamatan Visual terhadap Kerusakan	Pemeriksaan Kesesuaian Kondisi Faktual Dengan Rencana Teknis Dan Gambar Terbangun	Keterangan
2	<input type="checkbox"/> Tidak Rusak Ringan <input type="checkbox"/> Rusak Ringan <input type="checkbox"/> Rusak Sedang Berat <input type="checkbox"/> Rusak Berat	<input type="checkbox"/> Sesuai <input type="checkbox"/> Tidak Sesuai, yaitu ...	
3	<input type="checkbox"/> Tidak Rusak Ringan <input type="checkbox"/> Rusak Ringan <input type="checkbox"/> Rusak Sedang Berat <input type="checkbox"/> Rusak Berat	<input type="checkbox"/> Sesuai <input type="checkbox"/> Tidak Sesuai, yaitu ...	
Dst	<input type="checkbox"/> Tidak Rusak Ringan <input type="checkbox"/> Rusak Ringan <input type="checkbox"/> Rusak Sedang Berat <input type="checkbox"/> Rusak Berat	<input type="checkbox"/> Sesuai <input type="checkbox"/> Tidak Sesuai, yaitu ...	

## 9. Penutup Langit-Langit

Sampel ke-...	Pengamatan Visual terhadap Kerusakan	Pemeriksaan Kesesuaian Kondisi Faktual Dengan Rencana Teknis Dan Gambar Terbangun	Keterangan
1	<input type="checkbox"/> Tidak Rusak <input type="checkbox"/> Rusak Ringan <input type="checkbox"/> Rusak Sedang <input type="checkbox"/> Rusak Berat	<input type="checkbox"/> Sesuai <input type="checkbox"/> Tidak Sesuai, yaitu ...	
2	<input type="checkbox"/> Tidak Rusak <input type="checkbox"/> Rusak Ringan <input type="checkbox"/> Rusak Sedang <input type="checkbox"/> Rusak Berat	<input type="checkbox"/> Sesuai <input type="checkbox"/> Tidak Sesuai, yaitu ...	
3	<input type="checkbox"/> Tidak Rusak <input type="checkbox"/> Rusak Ringan <input type="checkbox"/> Rusak Sedang <input type="checkbox"/> Rusak Berat	<input type="checkbox"/> Sesuai <input type="checkbox"/> Tidak Sesuai, yaitu ...	
Dst	<input type="checkbox"/> Tidak Rusak <input type="checkbox"/> Rusak Ringan <input type="checkbox"/> Rusak Sedang <input type="checkbox"/> Rusak Berat	<input type="checkbox"/> Sesuai <input type="checkbox"/> Tidak Sesuai, yaitu ...	

## D.1.5. Pemeriksaan Keseimbangan, Keserasian dan Keselarasan Dengan Lingkungan

## 1. Tinggi (Peil) Pekarangan

Pengukuran	Pemeriksaan Kesesuaian Kondisi Faktual Dengan Rencana Teknis, Gambar Terbangun, dan Persyaratan Teknis	Keterangan
Hasil: ... meter	<input type="checkbox"/> Sesuai <input type="checkbox"/> Tidak Sesuai, yaitu ...	

## 2. Ruang Terbuka Hijau Pekarangan

Pengukuran	Pemeriksaan Kesesuaian Kondisi Faktual Dengan Rencana Teknis Dan Gambar Terbangun	Keterangan
Hasil: ... m <sup>2</sup>	<input type="checkbox"/> Sesuai <input type="checkbox"/> Tidak Sesuai, yaitu ...	

## 3. Pemanfaatan Ruang Sempadan Bangunan

Pengamatan Visual	Pemeriksaan Kesesuaian Kondisi Faktual Dengan Rencana Teknis Dan Gambar Terbangun	Keterangan
Hasil: ...	<input type="checkbox"/> Sesuai <input type="checkbox"/> Tidak Sesuai, yaitu ...	

## 4. Daerah Hijau Bangunan

Pengukuran	Pemeriksaan Kesesuaian Kondisi Faktual Dengan Rencana Teknis Dan Gambar Terbangun	Keterangan
Hasil: ... m2	<input type="checkbox"/> Sesuai <input type="checkbox"/> Tidak Sesuai, yaitu ...	

## 5. Tata Tanaman

Pengamatan Visual terhadap Kerusakan	Pemeriksaan Kesesuaian Kondisi Faktual Dengan Rencana Teknis Dan Gambar Terbangun	Keterangan
<input type="checkbox"/> Tidak Rusak <input type="checkbox"/> Rusak Ringan <input type="checkbox"/> Rusak Sedang <input type="checkbox"/> Rusak Berat	<input type="checkbox"/> Sesuai <input type="checkbox"/> Tidak Sesuai, yaitu ...	

## 6. Tata Perkerasan Pekarangan

Pengamatan Visual terhadap Kerusakan	Pemeriksaan Kesesuaian Kondisi Faktual Dengan Rencana Teknis Dan Gambar Terbangun	Keterangan
<input type="checkbox"/> Tidak Rusak <input type="checkbox"/> Rusak Ringan <input type="checkbox"/> Rusak Sedang <input type="checkbox"/> Rusak Berat	<input type="checkbox"/> Sesuai <input type="checkbox"/> Tidak Sesuai, yaitu ...	

## 7. Sirkulasi Manusia dan Kendaraan

Sampel ke-...	Pengamatan Visual terhadap Kerusakan	Pemeriksaan Kesesuaian Kondisi Faktual Dengan Rencana Teknis Dan Gambar Terbangun	Keterangan
Sirkulasi Manusia	<input type="checkbox"/> Tidak Rusak <input type="checkbox"/> Rusak Ringan <input type="checkbox"/> Rusak Sedang <input type="checkbox"/> Rusak Berat	<input type="checkbox"/> Sesuai <input type="checkbox"/> Tidak Sesuai, yaitu ...	
Sirkulasi Kendaraan	<input type="checkbox"/> Tidak Rusak <input type="checkbox"/> Rusak Ringan <input type="checkbox"/> Rusak Sedang <input type="checkbox"/> Rusak Berat	<input type="checkbox"/> Sesuai <input type="checkbox"/> Tidak Sesuai, yaitu ...	

8. Perabot Lansekap (*Landscape Furniture*)

Sampel ke-...	Pengamatan Visual terhadap Kerusakan	Pemeriksaan Kesesuaian Kondisi Faktual Dengan Rencana Teknis Dan Gambar Terbangun	Keterangan
1	<input type="checkbox"/> Tidak Rusak <input type="checkbox"/> Rusak Ringan <input type="checkbox"/> Rusak Sedang <input type="checkbox"/> Rusak Berat	<input type="checkbox"/> Sesuai <input type="checkbox"/> Tidak Sesuai, yaitu ...	
2	<input type="checkbox"/> Tidak Rusak <input type="checkbox"/> Rusak Ringan <input type="checkbox"/> Rusak Sedang <input type="checkbox"/> Rusak Berat	<input type="checkbox"/> Sesuai <input type="checkbox"/> Tidak Sesuai, yaitu ...	
3	<input type="checkbox"/> Tidak Rusak <input type="checkbox"/> Rusak Ringan <input type="checkbox"/> Rusak Sedang <input type="checkbox"/> Rusak Berat	<input type="checkbox"/> Sesuai <input type="checkbox"/> Tidak Sesuai, yaitu ...	
Dst	<input type="checkbox"/> Tidak Rusak <input type="checkbox"/> Rusak Ringan <input type="checkbox"/> Rusak Sedang <input type="checkbox"/> Rusak Berat	<input type="checkbox"/> Sesuai <input type="checkbox"/> Tidak Sesuai, yaitu ...	

## 9. Pencahayaan Ruang Luar Bangunan Gedung

Sampel ke-...	Pengamatan Visual terhadap Kerusakan	Pemeriksaan Kesesuaian Kondisi Faktual Dengan Rencana Teknis Dan Gambar Terbangun	Keterangan
1	<input type="checkbox"/> Tidak Rusak <input type="checkbox"/> Rusak Ringan <input type="checkbox"/> Rusak Sedang <input type="checkbox"/> Rusak Berat	<input type="checkbox"/> Sesuai <input type="checkbox"/> Tidak Sesuai, yaitu ...	
2	<input type="checkbox"/> Tidak Rusak <input type="checkbox"/> Rusak Ringan <input type="checkbox"/> Rusak Sedang <input type="checkbox"/> Rusak Berat	<input type="checkbox"/> Sesuai <input type="checkbox"/> Tidak Sesuai, yaitu ...	
3	<input type="checkbox"/> Tidak Rusak <input type="checkbox"/> Rusak Ringan <input type="checkbox"/> Rusak Sedang <input type="checkbox"/> Rusak Berat	<input type="checkbox"/> Sesuai <input type="checkbox"/> Tidak Sesuai, yaitu ...	



Sampel ke-...	Pengamatan Visual terhadap Kerusakan	Pemeriksaan Kesesuaian Kondisi Faktual Dengan Rencana Teknis Dan Gambar Terbangun	Keterangan
Dst	<input type="checkbox"/> Tidak Rusak <input type="checkbox"/> Rusak Ringan <input type="checkbox"/> Rusak Sedang <input type="checkbox"/> Rusak Berat	<input type="checkbox"/> Sesuai <input type="checkbox"/> Tidak Sesuai, yaitu ...	

**E. Contoh Daftar Simak Hasil Pemeriksaan Kelaikan Fungsi Bangunan Gedung yang Sudah Ada (*Existing*), Untuk Perpanjangan SLF, dan Pascabencana oleh Tim Teknis Perangkat Daerah Penyelenggara SLF**

**E.1.1. Pemeriksaan Persyaratan Peruntukan Bangunan Gedung**

**1. Fungsi Bangunan Gedung**

Pengamatan Visual	Pemeriksaan Kesesuaian Kondisi Faktual Dengan Rencana Teknis, Gambar Terbangun, dan Persyaratan Teknis	Keterangan
Hasil: ....	<input type="checkbox"/> Sesuai <input type="checkbox"/> Tidak Sesuai, yaitu ...	

**2. Pemanfaatan Setiap Ruang Dalam Bangunan Gedung**

Sampel Ruang Dalam Ke-...	Pengamatan Visual	Pemeriksaan Kesesuaian Kondisi Faktual Dengan Rencana Teknis, Gambar Terbangun, dan Persyaratan Teknis	Keterangan
1	Hasil: ....	<input type="checkbox"/> Sesuai <input type="checkbox"/> Tidak Sesuai, yaitu ...	
2	Hasil: ....	<input type="checkbox"/> Sesuai <input type="checkbox"/> Tidak Sesuai, yaitu ...	
3	Hasil: ....	<input type="checkbox"/> Sesuai <input type="checkbox"/> Tidak Sesuai, yaitu ...	
dst	Hasil: ....	<input type="checkbox"/> Sesuai <input type="checkbox"/> Tidak Sesuai, yaitu ...	

**3. Pemanfaatan Ruang Luar Pada Persil Bangunan Gedung**

Sampel Ruang Luar Ke-...	Pengamatan Visual	Pemeriksaan Kesesuaian Kondisi Faktual Dengan Rencana Teknis, Gambar Terbangun, dan Persyaratan Teknis	Keterangan
1	Hasil: ....	<input type="checkbox"/> Sesuai <input type="checkbox"/> Tidak Sesuai, yaitu ...	
2	Hasil: ....	<input type="checkbox"/> Sesuai <input type="checkbox"/> Tidak Sesuai, yaitu ...	
3	Hasil: ....	<input type="checkbox"/> Sesuai <input type="checkbox"/> Tidak Sesuai, yaitu ...	
dst	Hasil: ....	<input type="checkbox"/> Sesuai <input type="checkbox"/> Tidak Sesuai, yaitu ...	

**E.1.2. Pemeriksaan Persyaratan Intensitas Bangunan Gedung**

**1. Luas Lantai Dasar Bangunan**

Pengukuran Kondisi Faktual	Pemeriksaan Kesesuaian Kondisi Faktual Dengan Rencana Teknis, Gambar Terbangun, dan Persyaratan Teknis	Keterangan
Hasil: ....m2	<input type="checkbox"/> Sesuai <input type="checkbox"/> Tidak Sesuai, yaitu ...	

**2. Luas Total Lantai Bangunan**

Pengukuran Kondisi Faktual	Pemeriksaan Kesesuaian Kondisi Faktual Dengan Rencana Teknis, Gambar Terbangun, dan Persyaratan Teknis	Keterangan
Hasil: .... m2	<input type="checkbox"/> Sesuai <input type="checkbox"/> Tidak Sesuai, yaitu ...	

## 3. Jumlah Lantai Bangunan

Pengukuran Kondisi Faktual	Pemeriksaan Kesesuaian Kondisi Faktual Dengan Rencana Teknis, Gambar Terbangun, dan Persyaratan Teknis	Keterangan
Hasil: .... Lantai	<input type="checkbox"/> Sesuai <input type="checkbox"/> Tidak Sesuai, yaitu ...	

## 4. Ketinggian Bangunan

Pengukuran Kondisi Faktual	Pemeriksaan Kesesuaian Kondisi Faktual Dengan Rencana Teknis, Gambar Terbangun, dan Persyaratan Teknis	Keterangan
Hasil: .... Meter	<input type="checkbox"/> Sesuai <input type="checkbox"/> Tidak Sesuai, yaitu ...	

## 5. Luas Daerah Hijau Dalam Persil

Pengukuran Kondisi Faktual	Pemeriksaan Kesesuaian Kondisi Faktual Dengan Rencana Teknis, Gambar Terbangun, dan Persyaratan Teknis	Keterangan
Hasil: .... m2	<input type="checkbox"/> Sesuai <input type="checkbox"/> Tidak Sesuai, yaitu ...	

## 6. Jarak Sempadan Jalan/Sungai/Pantai/Danau/Rel Kereta Api/Jalur Tegangan Tinggi

Komponen	Pengukuran	Pemeriksaan Kesesuaian Kondisi Faktual Dengan Rencana Teknis, Gambar Terbangun, dan Persyaratan Teknis	Keterangan
Jarak Sempadan Jalan	Hasil: .... m2	<input type="checkbox"/> Sesuai <input type="checkbox"/> Tidak Sesuai, yaitu ...	
Jarak Sempadan Sungai	Hasil: .... m2	<input type="checkbox"/> Sesuai <input type="checkbox"/> Tidak Sesuai, yaitu ...	
Jarak Sempadan Pantai	Hasil: .... m2	<input type="checkbox"/> Sesuai <input type="checkbox"/> Tidak Sesuai, yaitu ...	
Jarak Sempadan Danau	Hasil: .... m2	<input type="checkbox"/> Sesuai <input type="checkbox"/> Tidak Sesuai, yaitu ...	
Jarak Sempadan Rel Kereta Api	Hasil: .... m2	<input type="checkbox"/> Sesuai <input type="checkbox"/> Tidak Sesuai, yaitu ...	
Jarak Sempadan Jalur Tegangan Tinggi	Hasil: .... m2	<input type="checkbox"/> Sesuai <input type="checkbox"/> Tidak Sesuai, yaitu ...	

## 7. Jarak Bangunan Gedung Dengan Batas Persil

Komponen	Pengukuran	Pemeriksaan Kesesuaian Kondisi Faktual Dengan Rencana Teknis, Gambar Terbangun, dan Persyaratan Teknis	Keterangan
Jarak Bangunan dengan Batas Kiri	Hasil: .... m	<input type="checkbox"/> Sesuai <input type="checkbox"/> Tidak Sesuai, yaitu ...	
Jarak Bangunan dengan Batas Kanan	Hasil: .... m	<input type="checkbox"/> Sesuai <input type="checkbox"/> Tidak Sesuai, yaitu ...	
Jarak Bangunan dengan Batas Belakang	Hasil: .... m	<input type="checkbox"/> Sesuai <input type="checkbox"/> Tidak Sesuai, yaitu ...	

## 8. Jarak Antar Bangunan

Komponen	Pengukuran	Pemeriksaan Kesesuaian Kondisi Faktual Dengan Rencana Teknis, Gambar Terbangun, dan Persyaratan Teknis	Keterangan
Jarak dengan Bangunan 1	Hasil: .... m	<input type="checkbox"/> Sesuai <input type="checkbox"/> Tidak Sesuai, yaitu ...	
Jarak dengan Bangunan 2	Hasil: .... m	<input type="checkbox"/> Sesuai <input type="checkbox"/> Tidak Sesuai, yaitu ...	
Jarak dengan Bangunan 3	Hasil: .... m	<input type="checkbox"/> Sesuai <input type="checkbox"/> Tidak Sesuai, yaitu ...	
dst	Hasil: .... m	<input type="checkbox"/> Sesuai <input type="checkbox"/> Tidak Sesuai, yaitu ...	

## E.1.3. Pemeriksaan Penampilan Bangunan Gedung

## 1. Bentuk Bangunan Gedung

Pemeriksaan Kesesuaian Kondisi Faktual Dengan Rencana Teknis, Gambar Terbangun, dan Persyaratan Teknis	
<input type="checkbox"/> Sesuai	<input type="checkbox"/> Tidak Sesuai, yaitu ...

## 2. Bentuk Denah Bangunan Gedung

Pemeriksaan Kesesuaian Kondisi Faktual Dengan Rencana Teknis, Gambar Terbangun, dan Persyaratan Teknis	
<input type="checkbox"/> Sesuai	<input type="checkbox"/> Tidak Sesuai, yaitu ...

## 3. Tampak Bangunan

Pemeriksaan Kesesuaian Kondisi Faktual Dengan Rencana Teknis, Gambar Terbangun, dan Persyaratan Teknis	
<input type="checkbox"/> Sesuai	<input type="checkbox"/> Tidak Sesuai, yaitu ...

## 4. Bentuk dan Penutup Atap Bangunan Gedung

Pengamatan Visual terhadap Kerusakan	Pemeriksaan Kesesuaian Kondisi Faktual Dengan Rencana Teknis, Gambar Terbangun, dan Persyaratan Teknis	Keterangan
<input type="checkbox"/> Tidak Rusak <input type="checkbox"/> Rusak Ringan <input type="checkbox"/> Rusak Sedang <input type="checkbox"/> Rusak Berat	<input type="checkbox"/> Sesuai <input type="checkbox"/> Tidak Sesuai, yaitu ...	

## 5. Profil, Detail, dan Material Bangunan

Sampel ke-...	Pengamatan Visual terhadap Kerusakan	Pemeriksaan Kesesuaian Kondisi Faktual Dengan Rencana Teknis, Gambar Terbangun, dan Persyaratan Teknis
1	<input type="checkbox"/> Tidak Rusak <input type="checkbox"/> Rusak Ringan <input type="checkbox"/> Rusak Sedang <input type="checkbox"/> Rusak Berat	<input type="checkbox"/> Sesuai <input type="checkbox"/> Tidak Sesuai, yaitu ...
2	<input type="checkbox"/> Tidak Rusak <input type="checkbox"/> Rusak Ringan <input type="checkbox"/> Rusak Sedang <input type="checkbox"/> Rusak Berat	<input type="checkbox"/> Sesuai <input type="checkbox"/> Tidak Sesuai, yaitu ...
3	<input type="checkbox"/> Tidak Rusak <input type="checkbox"/> Rusak Ringan <input type="checkbox"/> Rusak Sedang <input type="checkbox"/> Rusak Berat	<input type="checkbox"/> Sesuai <input type="checkbox"/> Tidak Sesuai, yaitu ...
Dst	<input type="checkbox"/> Tidak Rusak <input type="checkbox"/> Rusak Ringan <input type="checkbox"/> Rusak Sedang <input type="checkbox"/> Rusak Berat	<input type="checkbox"/> Sesuai <input type="checkbox"/> Tidak Sesuai, yaitu ...

## 6. Batas Fisik Atau Pagar Pekarangan

Sampel ke-...	Pengamatan Visual terhadap Kerusakan	Pemeriksaan Kesesuaian Kondisi Faktual Dengan Rencana Teknis, Gambar Terbangun, dan Persyaratan Teknis	Keterangan
1	<input type="checkbox"/> Tidak Rusak <input type="checkbox"/> Rusak Ringan <input type="checkbox"/> Rusak Sedang <input type="checkbox"/> Rusak Berat	<input type="checkbox"/> Sesuai <input type="checkbox"/> Tidak Sesuai, yaitu ...	
2	<input type="checkbox"/> Tidak Rusak <input type="checkbox"/> Rusak Ringan <input type="checkbox"/> Rusak Sedang <input type="checkbox"/> Rusak Berat	<input type="checkbox"/> Sesuai <input type="checkbox"/> Tidak Sesuai, yaitu ...	
3	<input type="checkbox"/> Tidak Rusak <input type="checkbox"/> Rusak Ringan <input type="checkbox"/> Rusak Sedang <input type="checkbox"/> Rusak Berat	<input type="checkbox"/> Sesuai <input type="checkbox"/> Tidak Sesuai, yaitu ...	
Dst	<input type="checkbox"/> Tidak Rusak <input type="checkbox"/> Rusak Ringan <input type="checkbox"/> Rusak Sedang <input type="checkbox"/> Rusak Berat	<input type="checkbox"/> Sesuai <input type="checkbox"/> Tidak Sesuai, yaitu ...	

## 7. Kulit Atau Selubung Bangunan

Sampel ke-...	Pengamatan Visual terhadap Kerusakan	Pemeriksaan Kesesuaian Kondisi Faktual Dengan Rencana Teknis, Gambar Terbangun, dan Persyaratan Teknis	Keterangan
1	<input type="checkbox"/> Tidak Rusak <input type="checkbox"/> Rusak Ringan <input type="checkbox"/> Rusak Sedang <input type="checkbox"/> Rusak Berat	<input type="checkbox"/> Sesuai <input type="checkbox"/> Tidak Sesuai, yaitu ...	
2	<input type="checkbox"/> Tidak Rusak <input type="checkbox"/> Rusak Ringan <input type="checkbox"/> Rusak Sedang <input type="checkbox"/> Rusak Berat	<input type="checkbox"/> Sesuai <input type="checkbox"/> Tidak Sesuai, yaitu ...	
3	<input type="checkbox"/> Tidak Rusak <input type="checkbox"/> Rusak Ringan <input type="checkbox"/> Rusak Sedang <input type="checkbox"/> Rusak Berat	<input type="checkbox"/> Sesuai <input type="checkbox"/> Tidak Sesuai, yaitu ...	
Dst	<input type="checkbox"/> Tidak Rusak <input type="checkbox"/> Rusak Ringan <input type="checkbox"/> Rusak Sedang <input type="checkbox"/> Rusak Berat	<input type="checkbox"/> Sesuai <input type="checkbox"/> Tidak Sesuai, yaitu ...	

## E.1.4. Pemeriksaan Tata Ruang-Dalam Bangunan Gedung

## 1. Kebutuhan Ruang Utama

Pemeriksaan Kesesuaian Kondisi Faktual Dengan Rencana Teknis, Gambar Terbangun, dan Persyaratan Teknis	
<input type="checkbox"/> Sesuai	<input type="checkbox"/> Tidak Sesuai, yaitu ...

## 2. Bidang-Bidang Dinding

Sampel ke-...	Pengamatan Visual terhadap Kerusakan	Pemeriksaan Kesesuaian Kondisi Faktual Dengan Rencana Teknis, Gambar Terbangun, dan Persyaratan Teknis	Keterangan
1	<input type="checkbox"/> Tidak Rusak <input type="checkbox"/> Rusak Ringan <input type="checkbox"/> Rusak Sedang <input type="checkbox"/> Rusak Berat	<input type="checkbox"/> Sesuai <input type="checkbox"/> Tidak Sesuai, yaitu ...	
2	<input type="checkbox"/> Tidak Rusak <input type="checkbox"/> Rusak Ringan <input type="checkbox"/> Rusak Sedang <input type="checkbox"/> Rusak Berat	<input type="checkbox"/> Sesuai <input type="checkbox"/> Tidak Sesuai, yaitu ...	
3	<input type="checkbox"/> Tidak Rusak <input type="checkbox"/> Rusak Ringan <input type="checkbox"/> Rusak Sedang <input type="checkbox"/> Rusak Berat	<input type="checkbox"/> Sesuai <input type="checkbox"/> Tidak Sesuai, yaitu ...	
Dst	<input type="checkbox"/> Tidak Rusak <input type="checkbox"/> Rusak Ringan <input type="checkbox"/> Rusak Sedang <input type="checkbox"/> Rusak Berat	<input type="checkbox"/> Sesuai <input type="checkbox"/> Tidak Sesuai, yaitu ...	

## 3. Dinding-Dinding Penyekat

Sampel ke-...	Pengamatan Visual terhadap Kerusakan	Pemeriksaan Kesesuaian Kondisi Faktual Dengan Rencana Teknis, Gambar Terbangun, dan Persyaratan Teknis	Keterangan
1	<input type="checkbox"/> Tidak Rusak <input type="checkbox"/> Rusak Ringan <input type="checkbox"/> Rusak Sedang <input type="checkbox"/> Rusak Berat	<input type="checkbox"/> Sesuai <input type="checkbox"/> Tidak Sesuai, yaitu ...	
2	<input type="checkbox"/> Tidak Rusak <input type="checkbox"/> Rusak Ringan <input type="checkbox"/> Rusak Sedang <input type="checkbox"/> Rusak Berat	<input type="checkbox"/> Sesuai <input type="checkbox"/> Tidak Sesuai, yaitu ...	
3	<input type="checkbox"/> Tidak Rusak <input type="checkbox"/> Rusak Ringan <input type="checkbox"/> Rusak Sedang <input type="checkbox"/> Rusak Berat	<input type="checkbox"/> Sesuai <input type="checkbox"/> Tidak Sesuai, yaitu ...	
Dst	<input type="checkbox"/> Tidak Rusak <input type="checkbox"/> Rusak Ringan <input type="checkbox"/> Rusak Sedang <input type="checkbox"/> Rusak Berat	<input type="checkbox"/> Sesuai <input type="checkbox"/> Tidak Sesuai, yaitu ...	

## 4. Pintu/Jendela

Sampel ke-...	Pengamatan Visual terhadap Kerusakan	Pemeriksaan Kesesuaian Kondisi Faktual Dengan Rencana Teknis, Gambar Terbangun, dan Persyaratan Teknis	Keterangan
1	<input type="checkbox"/> Tidak Rusak <input type="checkbox"/> Rusak Ringan <input type="checkbox"/> Rusak Sedang <input type="checkbox"/> Rusak Berat	<input type="checkbox"/> Sesuai <input type="checkbox"/> Tidak Sesuai, yaitu ...	
2	<input type="checkbox"/> Tidak Rusak <input type="checkbox"/> Rusak Ringan <input type="checkbox"/> Rusak Sedang <input type="checkbox"/> Rusak Berat	<input type="checkbox"/> Sesuai <input type="checkbox"/> Tidak Sesuai, yaitu ...	
3	<input type="checkbox"/> Tidak Rusak <input type="checkbox"/> Rusak Ringan <input type="checkbox"/> Rusak Sedang <input type="checkbox"/> Rusak Berat	<input type="checkbox"/> Sesuai <input type="checkbox"/> Tidak Sesuai, yaitu ...	
Dst	<input type="checkbox"/> Tidak Rusak <input type="checkbox"/> Rusak Ringan <input type="checkbox"/> Rusak Sedang <input type="checkbox"/> Rusak Berat	<input type="checkbox"/> Sesuai <input type="checkbox"/> Tidak Sesuai, yaitu ...	

## 5. Tinggi Ruang

Sampel ke-...	Pengukuran	Pemeriksaan Kesesuaian Kondisi Faktual Dengan Rencana Teknis, Gambar Terbangun, dan Persyaratan Teknis	Keterangan
1	Hasil: ... meter	<input type="checkbox"/> Sesuai <input type="checkbox"/> Tidak Sesuai, yaitu ...	
2	Hasil: ... meter	<input type="checkbox"/> Sesuai <input type="checkbox"/> Tidak Sesuai, yaitu ...	
3	Hasil: ... meter	<input type="checkbox"/> Sesuai <input type="checkbox"/> Tidak Sesuai, yaitu ...	
Dst	Hasil: ... meter	<input type="checkbox"/> Sesuai <input type="checkbox"/> Tidak Sesuai, yaitu ...	

## 6. Tinggi Lantai Dasar

Pengukuran	Pemeriksaan Kesesuaian Kondisi Faktual Dengan Rencana Teknis, Gambar Terbangun, dan Persyaratan Teknis	Keterangan
Hasil: ... meter	<input type="checkbox"/> Sesuai <input type="checkbox"/> Tidak Sesuai, yaitu ...	

## 7. Ruang Rongga Atap

Pengamatan Visual terhadap Kerusakan	Pemeriksaan Kesesuaian Kondisi Faktual Dengan Rencana Teknis, Gambar Terbangun, dan Persyaratan Teknis	Keterangan
<input type="checkbox"/> Tidak Rusak <input type="checkbox"/> Rusak Ringan <input type="checkbox"/> Rusak Sedang <input type="checkbox"/> Rusak Berat	<input type="checkbox"/> Sesuai <input type="checkbox"/> Tidak Sesuai, yaitu ...	

## 8. Penutup Lantai

Sampel ke-...	Pengamatan Visual terhadap Kerusakan	Pemeriksaan Kesesuaian Kondisi Faktual Dengan Rencana Teknis, Gambar Terbangun, dan Persyaratan Teknis	Keterangan
1	<input type="checkbox"/> Tidak Rusak Ringan <input type="checkbox"/> Rusak Ringan <input type="checkbox"/> Rusak Sedang Berat <input type="checkbox"/> Rusak Berat	<input type="checkbox"/> Sesuai <input type="checkbox"/> Tidak Sesuai, yaitu ...	
2	<input type="checkbox"/> Tidak Rusak Ringan <input type="checkbox"/> Rusak Ringan <input type="checkbox"/> Rusak Sedang Berat <input type="checkbox"/> Rusak Berat	<input type="checkbox"/> Sesuai <input type="checkbox"/> Tidak Sesuai, yaitu ...	

Sampel ke-...	Pengamatan Visual terhadap Kerusakan	Pemeriksaan Kesesuaian Kondisi Faktual Dengan Rencana Teknis, Gambar Terbangun, dan Persyaratan Teknis	Keterangan
3	<input type="checkbox"/> Tidak Rusak Ringan <input type="checkbox"/> Rusak Ringan <input type="checkbox"/> Rusak Sedang Berat <input type="checkbox"/> Rusak Berat	<input type="checkbox"/> Sesuai <input type="checkbox"/> Tidak Sesuai, yaitu ...	
Dst	<input type="checkbox"/> Tidak Rusak Ringan <input type="checkbox"/> Rusak Ringan <input type="checkbox"/> Rusak Sedang Berat <input type="checkbox"/> Rusak Berat	<input type="checkbox"/> Sesuai <input type="checkbox"/> Tidak Sesuai, yaitu ...	

9. **Penutup Langit-Langit**

Sampel ke-...	Pengamatan Visual terhadap Kerusakan	Pemeriksaan Kesesuaian Kondisi Faktual Dengan Rencana Teknis, Gambar Terbangun, dan Persyaratan Teknis	Keterangan
1	<input type="checkbox"/> Tidak Rusak <input type="checkbox"/> Rusak Ringan <input type="checkbox"/> Rusak Sedang <input type="checkbox"/> Rusak Berat	<input type="checkbox"/> Sesuai <input type="checkbox"/> Tidak Sesuai, yaitu ...	
2	<input type="checkbox"/> Tidak Rusak <input type="checkbox"/> Rusak Ringan <input type="checkbox"/> Rusak Sedang <input type="checkbox"/> Rusak Berat	<input type="checkbox"/> Sesuai <input type="checkbox"/> Tidak Sesuai, yaitu ...	
3	<input type="checkbox"/> Tidak Rusak <input type="checkbox"/> Rusak Ringan <input type="checkbox"/> Rusak Sedang <input type="checkbox"/> Rusak Berat	<input type="checkbox"/> Sesuai <input type="checkbox"/> Tidak Sesuai, yaitu ...	
Dst	<input type="checkbox"/> Tidak Rusak <input type="checkbox"/> Rusak Ringan <input type="checkbox"/> Rusak Sedang <input type="checkbox"/> Rusak Berat	<input type="checkbox"/> Sesuai <input type="checkbox"/> Tidak Sesuai, yaitu ...	

E.1.5. **Pemeriksaan Keseimbangan, Keserasian dan Keselarasan Dengan Lingkungan**

1. **Tinggi (Peil) Pekarangan**

Pengukuran	Pemeriksaan Kesesuaian Kondisi Faktual Dengan Rencana Teknis, Gambar Terbangun, dan Persyaratan Teknis	Keterangan
Hasil: ... meter	<input type="checkbox"/> Sesuai <input type="checkbox"/> Tidak Sesuai, yaitu ...	

2. **Ruang Terbuka Hijau Pekarangan**

Pengukuran	Pemeriksaan Kesesuaian Kondisi Faktual Dengan Rencana Teknis, Gambar Terbangun, dan Persyaratan Teknis	Keterangan
Hasil: ... m2	<input type="checkbox"/> Sesuai <input type="checkbox"/> Tidak Sesuai, yaitu ...	

3. **Pemanfaatan Ruang Sempadan Bangunan**

Pengamatan Visual	Pemeriksaan Kesesuaian Kondisi Faktual Dengan Rencana Teknis, Gambar Terbangun, dan Persyaratan Teknis	Keterangan
Hasil: ...	<input type="checkbox"/> Sesuai <input type="checkbox"/> Tidak Sesuai, yaitu ...	

4. Daerah Hijau Bangunan

Pengukuran	Pemeriksaan Kesesuaian Kondisi Faktual Dengan Pemeriksaan Kesesuaian Kondisi Faktual Dengan Rencana Teknis, Gambar Terbangun, dan Persyaratan Teknis	Keterangan
Hasil: ... m2	<input type="checkbox"/> Sesuai <input type="checkbox"/> Tidak Sesuai, yaitu ...	

5. Tata Tanaman

Pengamatan Visual terhadap Kerusakan	Pemeriksaan Kesesuaian Kondisi Faktual Dengan Rencana Teknis, Gambar Terbangun, dan Persyaratan Teknis	Keterangan
<input type="checkbox"/> Tidak Rusak <input type="checkbox"/> Rusak Ringan <input type="checkbox"/> Rusak Sedang <input type="checkbox"/> Rusak Berat	<input type="checkbox"/> Sesuai <input type="checkbox"/> Tidak Sesuai, yaitu ...	

6. Tata Perkerasan Pekarangan

Pengamatan Visual terhadap Kerusakan	Pemeriksaan Kesesuaian Kondisi Faktual Dengan Rencana Teknis, Gambar Terbangun, dan Persyaratan Teknis	Keterangan
<input type="checkbox"/> Tidak Rusak <input type="checkbox"/> Rusak Ringan <input type="checkbox"/> Rusak Sedang <input type="checkbox"/> Rusak Berat	<input type="checkbox"/> Sesuai <input type="checkbox"/> Tidak Sesuai, yaitu ...	

7. Sirkulasi Manusia dan Kendaraan

Sampel ke-...	Pengamatan Visual terhadap Kerusakan	Pemeriksaan Kesesuaian Kondisi Faktual Dengan Rencana Teknis, Gambar Terbangun, dan Persyaratan Teknis	Keterangan
Sirkulasi Manusia	<input type="checkbox"/> Tidak Rusak <input type="checkbox"/> Rusak Ringan <input type="checkbox"/> Rusak Sedang <input type="checkbox"/> Rusak Berat	<input type="checkbox"/> Sesuai <input type="checkbox"/> Tidak Sesuai, yaitu ...	
Sirkulasi Kendaraan	<input type="checkbox"/> Tidak Rusak <input type="checkbox"/> Rusak Ringan <input type="checkbox"/> Rusak Sedang <input type="checkbox"/> Rusak Berat	<input type="checkbox"/> Sesuai <input type="checkbox"/> Tidak Sesuai, yaitu ...	

8. Perabot Lansekap (Landscape Furniture)

Sampel ke-...	Pengamatan Visual terhadap Kerusakan	Pemeriksaan Kesesuaian Kondisi Faktual Dengan Rencana Teknis, Gambar Terbangun, dan Persyaratan Teknis	Keterangan
1	<input type="checkbox"/> Tidak Rusak <input type="checkbox"/> Rusak Ringan <input type="checkbox"/> Rusak Sedang <input type="checkbox"/> Rusak Berat	<input type="checkbox"/> Sesuai <input type="checkbox"/> Tidak Sesuai, yaitu ...	
2	<input type="checkbox"/> Tidak Rusak <input type="checkbox"/> Rusak Ringan <input type="checkbox"/> Rusak Sedang <input type="checkbox"/> Rusak Berat	<input type="checkbox"/> Sesuai <input type="checkbox"/> Tidak Sesuai, yaitu ...	
3	<input type="checkbox"/> Tidak Rusak <input type="checkbox"/> Rusak Ringan <input type="checkbox"/> Rusak Sedang <input type="checkbox"/> Rusak Berat	<input type="checkbox"/> Sesuai <input type="checkbox"/> Tidak Sesuai, yaitu ...	
Dst	<input type="checkbox"/> Tidak Rusak <input type="checkbox"/> Rusak Ringan <input type="checkbox"/> Rusak Sedang <input type="checkbox"/> Rusak Berat	<input type="checkbox"/> Sesuai <input type="checkbox"/> Tidak Sesuai, yaitu ...	

9. **Pencahayaan Ruang Luar Bangunan Gedung**

Sampel ke-...	Pengamatan Visual terhadap Kerusakan		Pemeriksaan Kesesuaian Kondisi Faktual Dengan Rencana Teknis, Gambar Terbangun, dan Persyaratan Teknis		Keterangan
1	<input type="checkbox"/> Tidak Rusak <input type="checkbox"/> Rusak Sedang	<input type="checkbox"/> Rusak Ringan <input type="checkbox"/> Rusak Berat	<input type="checkbox"/> Sesuai yaitu ...	<input type="checkbox"/> Tidak Sesuai,	
2	<input type="checkbox"/> Tidak Rusak <input type="checkbox"/> Rusak Sedang	<input type="checkbox"/> Rusak Ringan <input type="checkbox"/> Rusak Berat	<input type="checkbox"/> Sesuai yaitu ...	<input type="checkbox"/> Tidak Sesuai,	
3	<input type="checkbox"/> Tidak Rusak <input type="checkbox"/> Rusak Sedang	<input type="checkbox"/> Rusak Ringan <input type="checkbox"/> Rusak Berat	<input type="checkbox"/> Sesuai yaitu ...	<input type="checkbox"/> Tidak Sesuai,	
Dst	<input type="checkbox"/> Tidak Rusak <input type="checkbox"/> Rusak Sedang	<input type="checkbox"/> Rusak Ringan <input type="checkbox"/> Rusak Berat	<input type="checkbox"/> Sesuai yaitu ...	<input type="checkbox"/> Tidak Sesuai,	

E.2.1. **Pemeriksaan Sistem Struktur Bangunan Gedung**

1. **Pondasi (Apabila Dapat Diamati)**

Sampel ke-...	Pengamatan Visual terhadap Kerusakan	Pengukuran	Pemeriksaan Kesesuaian Kondisi Faktual Dengan Rencana Teknis, Gambar Terbangun, dan Persyaratan Teknis	Penggunaan Peralatan Non-Destruktif	Pengujian Kekuatan dan Material (Apabila Diperlukan)	Keterangan
1	<input type="checkbox"/> Tidak Rusak <input type="checkbox"/> Rusak Ringan <input type="checkbox"/> Rusak Sedang <input type="checkbox"/> Rusak Berat	Dimensi: ...	<input type="checkbox"/> Sesuai <input type="checkbox"/> Tidak Sesuai, yaitu ...	Hasil: ...	Hasil: ...	
2	<input type="checkbox"/> Tidak Rusak <input type="checkbox"/> Rusak Ringan <input type="checkbox"/> Rusak Sedang <input type="checkbox"/> Rusak Berat	Dimensi: ...	<input type="checkbox"/> Sesuai <input type="checkbox"/> Tidak Sesuai, yaitu ...	Hasil: ...	Hasil: ...	
3	<input type="checkbox"/> Tidak Rusak <input type="checkbox"/> Rusak Ringan <input type="checkbox"/> Rusak Sedang <input type="checkbox"/> Rusak Berat	Dimensi: ...	<input type="checkbox"/> Sesuai <input type="checkbox"/> Tidak Sesuai, yaitu ...	Hasil: ...	Hasil: ...	
Dst	<input type="checkbox"/> Tidak Rusak <input type="checkbox"/> Rusak Ringan <input type="checkbox"/> Rusak Sedang <input type="checkbox"/> Rusak Berat	Dimensi: ...	<input type="checkbox"/> Sesuai <input type="checkbox"/> Tidak Sesuai, yaitu ...	Hasil: ...	Hasil: ...	

2. **Kolom**

Sampel ke-...	Pengamatan Visual terhadap Kerusakan	Pengukuran	Pemeriksaan Kesesuaian Kondisi Faktual Dengan Rencana Teknis, Gambar Terbangun, dan Persyaratan Teknis	Penggunaan Peralatan Non-Destruktif	Pengujian Kekuatan dan Material (Apabila Diperlukan)	Keterangan
1	<input type="checkbox"/> Tidak Rusak <input type="checkbox"/> Rusak Ringan <input type="checkbox"/> Rusak Sedang	Dimensi: ...	<input type="checkbox"/> Sesuai <input type="checkbox"/> Tidak Sesuai, yaitu ...	Hasil: ...	Hasil: ...	



Sampel ke-...	Pengamatan Visual terhadap Kerusakan	Pengukuran	Pemeriksaan Kesesuaian Kondisi Faktual Dengan Rencana Teknis, Gambar Terbangun, dan Persyaratan Teknis	Penggunaan Peralatan Non-Destruktif	Pengujian Kekuatan dan Material (Apabila Diperlukan)	Keterangan
	<input type="checkbox"/> Rusak Berat					
2	<input type="checkbox"/> Tidak Rusak <input type="checkbox"/> Rusak Ringan <input type="checkbox"/> Rusak Sedang <input type="checkbox"/> Rusak Berat	Dimensi: ...	<input type="checkbox"/> Sesuai <input type="checkbox"/> Tidak Sesuai, yaitu ...	Hasil: ...	Hasil: ...	
3	<input type="checkbox"/> Tidak Rusak <input type="checkbox"/> Rusak Ringan <input type="checkbox"/> Rusak Sedang <input type="checkbox"/> Rusak Berat	Dimensi: ...	<input type="checkbox"/> Sesuai <input type="checkbox"/> Tidak Sesuai, yaitu ...	Hasil: ...	Hasil: ...	
Dst	<input type="checkbox"/> Tidak Rusak <input type="checkbox"/> Rusak Ringan <input type="checkbox"/> Rusak Sedang <input type="checkbox"/> Rusak Berat	Dimensi: ...	<input type="checkbox"/> Sesuai <input type="checkbox"/> Tidak Sesuai, yaitu ...	Hasil: ...	Hasil: ...	

## 3. Balok Lantai

Sampel ke-...	Pengamatan Visual terhadap Kerusakan	Pengukuran	Pemeriksaan Kesesuaian Kondisi Faktual Dengan Rencana Teknis, Gambar Terbangun, dan Persyaratan Teknis	Penggunaan Peralatan Non-Destruktif	Pengujian Kekuatan dan Material (Apabila Diperlukan)	Keterangan
1	<input type="checkbox"/> Tidak Rusak <input type="checkbox"/> Rusak Ringan <input type="checkbox"/> Rusak Sedang <input type="checkbox"/> Rusak Berat	Dimensi: ...	<input type="checkbox"/> Sesuai <input type="checkbox"/> Tidak Sesuai, yaitu ...	Hasil: ...	Hasil: ...	
2	<input type="checkbox"/> Tidak Rusak <input type="checkbox"/> Rusak Ringan <input type="checkbox"/> Rusak Sedang <input type="checkbox"/> Rusak Berat	Dimensi: ...	<input type="checkbox"/> Sesuai <input type="checkbox"/> Tidak Sesuai, yaitu ...	Hasil: ...	Hasil: ...	
3	<input type="checkbox"/> Tidak Rusak <input type="checkbox"/> Rusak Ringan <input type="checkbox"/> Rusak Sedang <input type="checkbox"/> Rusak Berat	Dimensi: ...	<input type="checkbox"/> Sesuai <input type="checkbox"/> Tidak Sesuai, yaitu ...	Hasil: ...	Hasil: ...	
Dst	<input type="checkbox"/> Tidak Rusak <input type="checkbox"/> Rusak Ringan <input type="checkbox"/> Rusak Sedang <input type="checkbox"/> Rusak Berat	Dimensi: ...	<input type="checkbox"/> Sesuai <input type="checkbox"/> Tidak Sesuai, yaitu ...	Hasil: ...	Hasil: ...	

## 4. Pelat Lantai

Sampel ke-...	Pengamatan Visual terhadap Kerusakan	Pengukuran	Pemeriksaan Kesesuaian Kondisi Faktual Dengan Rencana Teknis, Gambar Terbangun, dan Persyaratan Teknis	Penggunaan Peralatan Non-Destruktif	Pengujian Kekuatan dan Material (Apabila Diperlukan)	Keterangan
1	<input type="checkbox"/> Tidak Rusak <input type="checkbox"/> Rusak Ringan	Dimensi: ...	<input type="checkbox"/> Sesuai <input type="checkbox"/> Tidak Sesuai, yaitu ...	Hasil: ...	Hasil: ...	

Sampel ke-...	Pengamatan Visual terhadap Kerusakan	Pengukuran	Pemeriksaan Kesesuaian Kondisi Faktual Dengan Rencana Teknis, Gambar Terbangun, dan Persyaratan Teknis	Penggunaan Peralatan Non-Destruktif	Pengujian Kekuatan dan Material (Apabila Diperlukan)	Keterangan
	<input type="checkbox"/> Rusak Sedang <input type="checkbox"/> Rusak Berat					
2	<input type="checkbox"/> Tidak Rusak <input type="checkbox"/> Rusak Ringan <input type="checkbox"/> Rusak Sedang <input type="checkbox"/> Rusak Berat	Dimensi: ...	<input type="checkbox"/> Sesuai <input type="checkbox"/> Tidak Sesuai, yaitu ...	Hasil: ...	Hasil: ...	
3	<input type="checkbox"/> Tidak Rusak <input type="checkbox"/> Rusak Ringan <input type="checkbox"/> Rusak Sedang <input type="checkbox"/> Rusak Berat	Dimensi: ...	<input type="checkbox"/> Sesuai <input type="checkbox"/> Tidak Sesuai, yaitu ...	Hasil: ...	Hasil: ...	
Dst	<input type="checkbox"/> Tidak Rusak <input type="checkbox"/> Rusak Ringan <input type="checkbox"/> Rusak Sedang <input type="checkbox"/> Rusak Berat	Dimensi: ...	<input type="checkbox"/> Sesuai <input type="checkbox"/> Tidak Sesuai, yaitu ...	Hasil: ...	Hasil: ...	

5. Rangka Atap

Sampel ke-...	Pengamatan Visual terhadap Kerusakan	Pengukuran	Pemeriksaan Kesesuaian Kondisi Faktual Dengan Rencana Teknis, Gambar Terbangun, dan Persyaratan Teknis	Penggunaan Peralatan Non-Destruktif	Pengujian Kekuatan dan Material (Apabila Diperlukan)	Keterangan
1	<input type="checkbox"/> Tidak Rusak <input type="checkbox"/> Rusak Ringan <input type="checkbox"/> Rusak Sedang <input type="checkbox"/> Rusak Berat	Dimensi: ...	<input type="checkbox"/> Sesuai <input type="checkbox"/> Tidak Sesuai, yaitu ...	Hasil: ...	Hasil: ...	
2	<input type="checkbox"/> Tidak Rusak <input type="checkbox"/> Rusak Ringan <input type="checkbox"/> Rusak Sedang <input type="checkbox"/> Rusak Berat	Dimensi: ...	<input type="checkbox"/> Sesuai <input type="checkbox"/> Tidak Sesuai, yaitu ...	Hasil: ...	Hasil: ...	
3	<input type="checkbox"/> Tidak Rusak <input type="checkbox"/> Rusak Ringan <input type="checkbox"/> Rusak Sedang <input type="checkbox"/> Rusak Berat	Dimensi: ...	<input type="checkbox"/> Sesuai <input type="checkbox"/> Tidak Sesuai, yaitu ...	Hasil: ...	Hasil: ...	
Dst	<input type="checkbox"/> Tidak Rusak <input type="checkbox"/> Rusak Ringan <input type="checkbox"/> Rusak Sedang <input type="checkbox"/> Rusak Berat	Dimensi: ...	<input type="checkbox"/> Sesuai <input type="checkbox"/> Tidak Sesuai, yaitu ...	Hasil: ...	Hasil: ...	

## E.2.2. Pemeriksaan Sistem Penangkal Petir

## 1. Sistem Kepala Penangkal Petir

Sampel ke-...	Pengamatan Visual terhadap Kerusakan	Pemeriksaan Kesesuaian Kondisi Faktual Dengan Rencana Teknis, Gambar Terbangun, dan Persyaratan Teknis	Pengetesan Dan Pengujian (Apabila Diperlukan)	Keterangan
1	<input type="checkbox"/> Tidak Rusak <input type="checkbox"/> Rusak Ringan <input type="checkbox"/> Rusak Sedang <input type="checkbox"/> Rusak Berat	<input type="checkbox"/> Sesuai <input type="checkbox"/> Tidak Sesuai, yaitu ...	Hasil: ...	
2	<input type="checkbox"/> Tidak Rusak <input type="checkbox"/> Rusak Ringan <input type="checkbox"/> Rusak Sedang <input type="checkbox"/> Rusak Berat	<input type="checkbox"/> Sesuai <input type="checkbox"/> Tidak Sesuai, yaitu ...	Hasil: ...	
3	<input type="checkbox"/> Tidak Rusak <input type="checkbox"/> Rusak Ringan <input type="checkbox"/> Rusak Sedang <input type="checkbox"/> Rusak Berat	<input type="checkbox"/> Sesuai <input type="checkbox"/> Tidak Sesuai, yaitu ...	Hasil: ...	
Dst	<input type="checkbox"/> Tidak Rusak <input type="checkbox"/> Rusak Ringan <input type="checkbox"/> Rusak Sedang <input type="checkbox"/> Rusak Berat	<input type="checkbox"/> Sesuai <input type="checkbox"/> Tidak Sesuai, yaitu ...	Hasil: ...	

## 2. Sistem Hantaran Penangkal Petir

Sampel ke-...	Pengamatan Visual terhadap Kerusakan	Pemeriksaan Kesesuaian Kondisi Faktual Dengan Rencana Teknis, Gambar Terbangun, dan Persyaratan Teknis	Pengetesan Dan Pengujian (Apabila Diperlukan)	Keterangan
1	<input type="checkbox"/> Tidak Rusak <input type="checkbox"/> Rusak Ringan <input type="checkbox"/> Rusak Sedang <input type="checkbox"/> Rusak Berat	<input type="checkbox"/> Sesuai <input type="checkbox"/> Tidak Sesuai, yaitu ...	Hasil: ...	
2	<input type="checkbox"/> Tidak Rusak <input type="checkbox"/> Rusak Ringan <input type="checkbox"/> Rusak Sedang <input type="checkbox"/> Rusak Berat	<input type="checkbox"/> Sesuai <input type="checkbox"/> Tidak Sesuai, yaitu ...	Hasil: ...	
3	<input type="checkbox"/> Tidak Rusak <input type="checkbox"/> Rusak Ringan <input type="checkbox"/> Rusak Sedang <input type="checkbox"/> Rusak Berat	<input type="checkbox"/> Sesuai <input type="checkbox"/> Tidak Sesuai, yaitu ...	Hasil: ...	
Dst	<input type="checkbox"/> Tidak Rusak <input type="checkbox"/> Rusak Ringan <input type="checkbox"/> Rusak Sedang <input type="checkbox"/> Rusak Berat	<input type="checkbox"/> Sesuai <input type="checkbox"/> Tidak Sesuai, yaitu ...	Hasil: ...	

## 3. Sistem Pembumian

Sampel ke-...	Pengamatan Visual terhadap Kerusakan	Pemeriksaan Kesesuaian Kondisi Faktual Dengan Rencana Teknis, Gambar Terbangun, dan Persyaratan Teknis	Pengetesan Dan Pengujian (Apabila Diperlukan)	Keterangan
1	<input type="checkbox"/> Tidak Rusak <input type="checkbox"/> Rusak Ringan <input type="checkbox"/> Rusak Sedang <input type="checkbox"/> Rusak Berat	<input type="checkbox"/> Sesuai <input type="checkbox"/> Tidak Sesuai, yaitu ...	Hasil: ...	
2	<input type="checkbox"/> Tidak Rusak <input type="checkbox"/> Rusak Ringan <input type="checkbox"/> Rusak Sedang <input type="checkbox"/> Rusak Berat	<input type="checkbox"/> Sesuai <input type="checkbox"/> Tidak Sesuai, yaitu ...	Hasil: ...	
3	<input type="checkbox"/> Tidak Rusak <input type="checkbox"/> Rusak Ringan <input type="checkbox"/> Rusak Sedang <input type="checkbox"/> Rusak Berat	<input type="checkbox"/> Sesuai <input type="checkbox"/> Tidak Sesuai, yaitu ...	Hasil: ...	
Dst	<input type="checkbox"/> Tidak Rusak <input type="checkbox"/> Rusak Ringan <input type="checkbox"/> Rusak Sedang <input type="checkbox"/> Rusak Berat	<input type="checkbox"/> Sesuai <input type="checkbox"/> Tidak Sesuai, yaitu ...	Hasil: ...	

## E.2.3. Pemeriksaan Sistem Instalasi Listrik

## 1. Sumber Listrik

Sampel ke-...	Pengamatan Visual terhadap Kerusakan	Pemeriksaan Kesesuaian Kondisi Faktual Dengan Rencana Teknis, Gambar Terbangun, dan Persyaratan Teknis	Pengetesan Dan Pengujian (Apabila Diperlukan)	Keterangan
1	<input type="checkbox"/> Tidak Rusak <input type="checkbox"/> Rusak Ringan <input type="checkbox"/> Rusak Sedang <input type="checkbox"/> Rusak Berat	<input type="checkbox"/> Sesuai <input type="checkbox"/> Tidak Sesuai, yaitu ...	Hasil: ...	
2	<input type="checkbox"/> Tidak Rusak <input type="checkbox"/> Rusak Ringan <input type="checkbox"/> Rusak Sedang <input type="checkbox"/> Rusak Berat	<input type="checkbox"/> Sesuai <input type="checkbox"/> Tidak Sesuai, yaitu ...	Hasil: ...	
3	<input type="checkbox"/> Tidak Rusak <input type="checkbox"/> Rusak Ringan <input type="checkbox"/> Rusak Sedang <input type="checkbox"/> Rusak Berat	<input type="checkbox"/> Sesuai <input type="checkbox"/> Tidak Sesuai, yaitu ...	Hasil: ...	
Dst	<input type="checkbox"/> Tidak Rusak <input type="checkbox"/> Rusak Ringan <input type="checkbox"/> Rusak Sedang <input type="checkbox"/> Rusak Berat	<input type="checkbox"/> Sesuai <input type="checkbox"/> Tidak Sesuai, yaitu ...	Hasil: ...	

## 2. Panel Listrik

Sampel ke-...	Pengamatan Visual terhadap Kerusakan	Pemeriksaan Kesesuaian Kondisi Faktual Dengan Rencana Teknis, Gambar Terbangun, dan Persyaratan Teknis	Pengetesan Dan Pengujian (Apabila Diperlukan)	Keterangan
1	<input type="checkbox"/> Tidak Rusak <input type="checkbox"/> Rusak Ringan <input type="checkbox"/> Rusak Sedang <input type="checkbox"/> Rusak Berat	<input type="checkbox"/> Sesuai <input type="checkbox"/> Tidak Sesuai, yaitu ...	Hasil: ...	
2	<input type="checkbox"/> Tidak Rusak <input type="checkbox"/> Rusak Ringan <input type="checkbox"/> Rusak Sedang <input type="checkbox"/> Rusak Berat	<input type="checkbox"/> Sesuai <input type="checkbox"/> Tidak Sesuai, yaitu ...	Hasil: ...	
3	<input type="checkbox"/> Tidak Rusak <input type="checkbox"/> Rusak Ringan <input type="checkbox"/> Rusak Sedang <input type="checkbox"/> Rusak Berat	<input type="checkbox"/> Sesuai <input type="checkbox"/> Tidak Sesuai, yaitu ...	Hasil: ...	
Dst	<input type="checkbox"/> Tidak Rusak <input type="checkbox"/> Rusak Ringan <input type="checkbox"/> Rusak Sedang <input type="checkbox"/> Rusak Berat	<input type="checkbox"/> Sesuai <input type="checkbox"/> Tidak Sesuai, yaitu ...	Hasil: ...	

## 3. Instalasi Listrik

Sampel ke-...	Pengamatan Visual terhadap Kerusakan	Pemeriksaan Kesesuaian Kondisi Faktual Dengan Rencana Teknis, Gambar Terbangun, dan Persyaratan Teknis	Pengetesan Dan Pengujian (Apabila Diperlukan)	Keterangan
1	<input type="checkbox"/> Tidak Rusak <input type="checkbox"/> Rusak Ringan <input type="checkbox"/> Rusak Sedang <input type="checkbox"/> Rusak Berat	<input type="checkbox"/> Sesuai <input type="checkbox"/> Tidak Sesuai, yaitu ...	Hasil: ...	
2	<input type="checkbox"/> Tidak Rusak <input type="checkbox"/> Rusak Ringan <input type="checkbox"/> Rusak Sedang <input type="checkbox"/> Rusak Berat	<input type="checkbox"/> Sesuai <input type="checkbox"/> Tidak Sesuai, yaitu ...	Hasil: ...	
3	<input type="checkbox"/> Tidak Rusak <input type="checkbox"/> Rusak Ringan <input type="checkbox"/> Rusak Sedang <input type="checkbox"/> Rusak Berat	<input type="checkbox"/> Sesuai <input type="checkbox"/> Tidak Sesuai, yaitu ...	Hasil: ...	
Dst	<input type="checkbox"/> Tidak Rusak <input type="checkbox"/> Rusak Ringan <input type="checkbox"/> Rusak Sedang <input type="checkbox"/> Rusak Berat	<input type="checkbox"/> Sesuai <input type="checkbox"/> Tidak Sesuai, yaitu ...	Hasil: ...	

4. Sistem Pembumian

Sampel ke-...	Pengamatan Visual terhadap Kerusakan	Pemeriksaan Kesesuaian Kondisi Faktual Dengan Rencana Teknis, Gambar Terbangun, dan Persyaratan Teknis	Pengetesan Dan Pengujian (Apabila Diperlukan)	Keterangan
1	<input type="checkbox"/> Tidak Rusak <input type="checkbox"/> Rusak Ringan <input type="checkbox"/> Rusak Sedang <input type="checkbox"/> Rusak Berat	<input type="checkbox"/> Sesuai <input type="checkbox"/> Tidak Sesuai, yaitu ...	Hasil: ...	
2	<input type="checkbox"/> Tidak Rusak <input type="checkbox"/> Rusak Ringan <input type="checkbox"/> Rusak Sedang <input type="checkbox"/> Rusak Berat	<input type="checkbox"/> Sesuai <input type="checkbox"/> Tidak Sesuai, yaitu ...	Hasil: ...	
3	<input type="checkbox"/> Tidak Rusak <input type="checkbox"/> Rusak Ringan <input type="checkbox"/> Rusak Sedang <input type="checkbox"/> Rusak Berat	<input type="checkbox"/> Sesuai <input type="checkbox"/> Tidak Sesuai, yaitu ...	Hasil: ...	
Dst	<input type="checkbox"/> Tidak Rusak <input type="checkbox"/> Rusak Ringan <input type="checkbox"/> Rusak Sedang <input type="checkbox"/> Rusak Berat	<input type="checkbox"/> Sesuai <input type="checkbox"/> Tidak Sesuai, yaitu ...	Hasil: ...	

E.2.4. Pemeriksaan Sistem Pengamanan Bencana Bahan Peledak

1. Prosedur Pengamanan Bahan Peledak

Ketersediaan		Kondisi		Keterangan
<input type="checkbox"/> Tersedia	<input type="checkbox"/> Tidak Tersedia	<input type="checkbox"/> Berfungsi	<input type="checkbox"/> Tidak Berfungsi	

2. Peralatan Pengamanan Bahan Peledak

Ketersediaan		Kondisi		Keterangan
<input type="checkbox"/> Tersedia	<input type="checkbox"/> Tidak Tersedia	<input type="checkbox"/> Berfungsi	<input type="checkbox"/> Tidak Berfungsi	

3. Petugas Pengamanan Bahan Peledak

Ketersediaan		Kondisi		Keterangan
<input type="checkbox"/> Tersedia	<input type="checkbox"/> Tidak Tersedia	<input type="checkbox"/> Berfungsi	<input type="checkbox"/> Tidak Berfungsi	

E.3.1. Pemeriksaan Sistem Penghawaan

1. Ventilasi Alami

Sampel ke-...	Pengamatan Visual terhadap Kerusakan	Pemeriksaan Kesesuaian Kondisi Faktual Dengan Rencana Teknis, Gambar Terbangun, dan Persyaratan Teknis	Pengetesan Dan Pengujian (Apabila Diperlukan)	Keterangan
1	<input type="checkbox"/> Tidak Rusak <input type="checkbox"/> Rusak Ringan <input type="checkbox"/> Rusak Sedang <input type="checkbox"/> Rusak Berat	<input type="checkbox"/> Sesuai <input type="checkbox"/> Tidak Sesuai, yaitu ...	Hasil: ...	

Sampel ke-...	Pengamatan Visual terhadap Kerusakan	Pemeriksaan Kesesuaian Kondisi Faktual Dengan Rencana Teknis, Gambar Terbangun, dan Persyaratan Teknis	Pengetesan Dan Pengujian (Apabila Diperlukan)	Keterangan
2	<input type="checkbox"/> Tidak Rusak <input type="checkbox"/> Rusak Ringan <input type="checkbox"/> Rusak Sedang <input type="checkbox"/> Rusak Berat	<input type="checkbox"/> Sesuai <input type="checkbox"/> Tidak Sesuai, yaitu ...	Hasil: ...	
3	<input type="checkbox"/> Tidak Rusak <input type="checkbox"/> Rusak Ringan <input type="checkbox"/> Rusak Sedang <input type="checkbox"/> Rusak Berat	<input type="checkbox"/> Sesuai <input type="checkbox"/> Tidak Sesuai, yaitu ...	Hasil: ...	
Dst	<input type="checkbox"/> Tidak Rusak <input type="checkbox"/> Rusak Ringan <input type="checkbox"/> Rusak Sedang <input type="checkbox"/> Rusak Berat	<input type="checkbox"/> Sesuai <input type="checkbox"/> Tidak Sesuai, yaitu ...	Hasil: ...	

2. Ventilasi Mekanik

Sampel ke-...	Pengamatan Visual terhadap Kerusakan	Pemeriksaan Kesesuaian Kondisi Faktual Dengan Rencana Teknis, Gambar Terbangun, dan Persyaratan Teknis	Pengetesan Dan Pengujian (Apabila Diperlukan)	Keterangan
1	<input type="checkbox"/> Tidak Rusak <input type="checkbox"/> Rusak Ringan <input type="checkbox"/> Rusak Sedang <input type="checkbox"/> Rusak Berat	<input type="checkbox"/> Sesuai <input type="checkbox"/> Tidak Sesuai, yaitu ...	Hasil: ...	
2	<input type="checkbox"/> Tidak Rusak <input type="checkbox"/> Rusak Ringan <input type="checkbox"/> Rusak Sedang <input type="checkbox"/> Rusak Berat	<input type="checkbox"/> Sesuai <input type="checkbox"/> Tidak Sesuai, yaitu ...	Hasil: ...	
3	<input type="checkbox"/> Tidak Rusak <input type="checkbox"/> Rusak Ringan <input type="checkbox"/> Rusak Sedang <input type="checkbox"/> Rusak Berat	<input type="checkbox"/> Sesuai <input type="checkbox"/> Tidak Sesuai, yaitu ...	Hasil: ...	
Dst	<input type="checkbox"/> Tidak Rusak <input type="checkbox"/> Rusak Ringan <input type="checkbox"/> Rusak Sedang <input type="checkbox"/> Rusak Berat	<input type="checkbox"/> Sesuai <input type="checkbox"/> Tidak Sesuai, yaitu ...	Hasil: ...	

E.3.2. Pemeriksaan Sistem Pencahayaan

1. Sistem Pencahayaan Alami

Sampel ke-...	Pengamatan Visual terhadap Kerusakan	Pemeriksaan Kesesuaian Kondisi Faktual Dengan Rencana Teknis, Gambar Terbangun, dan Persyaratan Teknis	Pengetesan Dan Pengujian (Apabila Diperlukan)	Keterangan
1	<input type="checkbox"/> Tidak Rusak <input type="checkbox"/> Rusak Ringan	<input type="checkbox"/> Sesuai <input type="checkbox"/> Tidak Sesuai, yaitu ...	Hasil: ...	

Sampel ke-...	Pengamatan Visual terhadap Kerusakan	Pemeriksaan Kesesuaian Kondisi Faktual Dengan Rencana Teknis, Gambar Terbangun, dan Persyaratan Teknis	Pengetesan Dan Pengujian (Apabila Diperlukan)	Keterangan
	<input type="checkbox"/> Rusak Sedang <input type="checkbox"/> Rusak Berat			
2	<input type="checkbox"/> Tidak Rusak <input type="checkbox"/> Rusak Ringan <input type="checkbox"/> Rusak Sedang <input type="checkbox"/> Rusak Berat	<input type="checkbox"/> Sesuai <input type="checkbox"/> Tidak Sesuai, yaitu ...	Hasil: ...	
3	<input type="checkbox"/> Tidak Rusak <input type="checkbox"/> Rusak Ringan <input type="checkbox"/> Rusak Sedang <input type="checkbox"/> Rusak Berat	<input type="checkbox"/> Sesuai <input type="checkbox"/> Tidak Sesuai, yaitu ...	Hasil: ...	
Dst	<input type="checkbox"/> Tidak Rusak <input type="checkbox"/> Rusak Ringan <input type="checkbox"/> Rusak Sedang <input type="checkbox"/> Rusak Berat	<input type="checkbox"/> Sesuai <input type="checkbox"/> Tidak Sesuai, yaitu ...	Hasil: ...	

## 2. Sistem Pencehayaan Buatan

Sampel ke-...	Pengamatan Visual terhadap Kerusakan	Pemeriksaan Kesesuaian Kondisi Faktual Dengan Rencana Teknis, Gambar Terbangun, dan Persyaratan Teknis	Pengetesan Dan Pengujian (Apabila Diperlukan)	Keterangan
1	<input type="checkbox"/> Tidak Rusak <input type="checkbox"/> Rusak Ringan <input type="checkbox"/> Rusak Sedang <input type="checkbox"/> Rusak Berat	<input type="checkbox"/> Sesuai <input type="checkbox"/> Tidak Sesuai, yaitu ...	Hasil: ...	
2	<input type="checkbox"/> Tidak Rusak <input type="checkbox"/> Rusak Ringan <input type="checkbox"/> Rusak Sedang <input type="checkbox"/> Rusak Berat	<input type="checkbox"/> Sesuai <input type="checkbox"/> Tidak Sesuai, yaitu ...	Hasil: ...	
3	<input type="checkbox"/> Tidak Rusak <input type="checkbox"/> Rusak Ringan <input type="checkbox"/> Rusak Sedang <input type="checkbox"/> Rusak Berat	<input type="checkbox"/> Sesuai <input type="checkbox"/> Tidak Sesuai, yaitu ...	Hasil: ...	
Dst	<input type="checkbox"/> Tidak Rusak <input type="checkbox"/> Rusak Ringan <input type="checkbox"/> Rusak Sedang <input type="checkbox"/> Rusak Berat	<input type="checkbox"/> Sesuai <input type="checkbox"/> Tidak Sesuai, yaitu ...	Hasil: ...	



## E.3.3. Pemeriksaan Sistem Penyediaan Air Bersih/Minum

## 1. Sumber Air Bersih/Minum

Sampel ke-...	Pengamatan Visual terhadap Kerusakan	Pemeriksaan Kesesuaian Kondisi Faktual Dengan Rencana Teknis, Gambar Terbangun, dan Persyaratan Teknis	Pengetesan Dan Pengujian (Apabila Diperlukan)	Keterangan
1	<input type="checkbox"/> Tidak Rusak <input type="checkbox"/> Rusak Ringan <input type="checkbox"/> Rusak Sedang <input type="checkbox"/> Rusak Berat	<input type="checkbox"/> Sesuai <input type="checkbox"/> Tidak Sesuai, yaitu ...	Hasil: ...	
2	<input type="checkbox"/> Tidak Rusak <input type="checkbox"/> Rusak Ringan <input type="checkbox"/> Rusak Sedang <input type="checkbox"/> Rusak Berat	<input type="checkbox"/> Sesuai <input type="checkbox"/> Tidak Sesuai, yaitu ...	Hasil: ...	
3	<input type="checkbox"/> Tidak Rusak <input type="checkbox"/> Rusak Ringan <input type="checkbox"/> Rusak Sedang <input type="checkbox"/> Rusak Berat	<input type="checkbox"/> Sesuai <input type="checkbox"/> Tidak Sesuai, yaitu ...	Hasil: ...	
Dst	<input type="checkbox"/> Tidak Rusak <input type="checkbox"/> Rusak Ringan <input type="checkbox"/> Rusak Sedang <input type="checkbox"/> Rusak Berat	<input type="checkbox"/> Sesuai <input type="checkbox"/> Tidak Sesuai, yaitu ...	Hasil: ...	

## 2. Sistem Distribusi Air Bersih/Minum

Sampel ke-...	Pengamatan Visual terhadap Kerusakan	Pemeriksaan Kesesuaian Kondisi Faktual Dengan Rencana Teknis, Gambar Terbangun, dan Persyaratan Teknis	Pengetesan Dan Pengujian (Apabila Diperlukan)	Keterangan
1	<input type="checkbox"/> Tidak Rusak <input type="checkbox"/> Rusak Ringan <input type="checkbox"/> Rusak Sedang <input type="checkbox"/> Rusak Berat	<input type="checkbox"/> Sesuai <input type="checkbox"/> Tidak Sesuai, yaitu ...	Hasil: ...	
2	<input type="checkbox"/> Tidak Rusak <input type="checkbox"/> Rusak Ringan <input type="checkbox"/> Rusak Sedang <input type="checkbox"/> Rusak Berat	<input type="checkbox"/> Sesuai <input type="checkbox"/> Tidak Sesuai, yaitu ...	Hasil: ...	
3	<input type="checkbox"/> Tidak Rusak <input type="checkbox"/> Rusak Ringan <input type="checkbox"/> Rusak Sedang <input type="checkbox"/> Rusak Berat	<input type="checkbox"/> Sesuai <input type="checkbox"/> Tidak Sesuai, yaitu ...	Hasil: ...	
Dst	<input type="checkbox"/> Tidak Rusak <input type="checkbox"/> Rusak Ringan <input type="checkbox"/> Rusak Sedang <input type="checkbox"/> Rusak Berat	<input type="checkbox"/> Sesuai <input type="checkbox"/> Tidak Sesuai, yaitu ...	Hasil: ...	

## 3. Kualitas Air Bersih/Minum

Sampel ke-...	Pemeriksaan Visual terhadap Kondisi Kualitas	Pengujian Kualitas (Apabila Diperlukan)	Keterangan
1	<input type="checkbox"/> Baik <input type="checkbox"/> Tidak Baik, yaitu ...	Hasil: ...	
2	<input type="checkbox"/> Baik <input type="checkbox"/> Tidak Baik, yaitu ...	Hasil: ...	
3	<input type="checkbox"/> Baik <input type="checkbox"/> Tidak Baik, yaitu ...	Hasil: ...	
Dst	<input type="checkbox"/> Baik <input type="checkbox"/> Tidak Baik, yaitu ...	Hasil: ...	

## E.3.4. Pemeriksaan Sistem Pengelolaan Air Kotor dan/atau Air Limbah (Black Water)

## 1. Peralatan Saniter

Sampel ke-...	Pengamatan Visual terhadap Kerusakan	Pemeriksaan Kesesuaian Kondisi Faktual Dengan Rencana Teknis, Gambar Terbangun, dan Persyaratan Teknis	Pengetesan Dan Pengujian (Apabila Diperlukan)	Keterangan
1	<input type="checkbox"/> Tidak Rusak <input type="checkbox"/> Rusak Ringan <input type="checkbox"/> Rusak Sedang <input type="checkbox"/> Rusak Berat	<input type="checkbox"/> Sesuai <input type="checkbox"/> Tidak Sesuai, yaitu ...	Hasil: ...	
2	<input type="checkbox"/> Tidak Rusak <input type="checkbox"/> Rusak Ringan <input type="checkbox"/> Rusak Sedang <input type="checkbox"/> Rusak Berat	<input type="checkbox"/> Sesuai <input type="checkbox"/> Tidak Sesuai, yaitu ...	Hasil: ...	
3	<input type="checkbox"/> Tidak Rusak <input type="checkbox"/> Rusak Ringan <input type="checkbox"/> Rusak Sedang <input type="checkbox"/> Rusak Berat	<input type="checkbox"/> Sesuai <input type="checkbox"/> Tidak Sesuai, yaitu ...	Hasil: ...	
Dst	<input type="checkbox"/> Tidak Rusak <input type="checkbox"/> Rusak Ringan <input type="checkbox"/> Rusak Sedang <input type="checkbox"/> Rusak Berat	<input type="checkbox"/> Sesuai <input type="checkbox"/> Tidak Sesuai, yaitu ...	Hasil: ...	

## 2. Instalasi Inlet/Outlet

Sampel ke-...	Pengamatan Visual terhadap Kerusakan	Pemeriksaan Kesesuaian Kondisi Faktual Dengan Rencana Teknis, Gambar Terbangun, dan Persyaratan Teknis	Pengetesan Dan Pengujian (Apabila Diperlukan)	Keterangan
1	<input type="checkbox"/> Tidak Rusak <input type="checkbox"/> Rusak Ringan <input type="checkbox"/> Rusak Sedang <input type="checkbox"/> Rusak Berat	<input type="checkbox"/> Sesuai <input type="checkbox"/> Tidak Sesuai, yaitu ...	Hasil: ...	
2	<input type="checkbox"/> Tidak Rusak <input type="checkbox"/> Rusak Ringan <input type="checkbox"/> Rusak Sedang <input type="checkbox"/> Rusak Berat	<input type="checkbox"/> Sesuai <input type="checkbox"/> Tidak Sesuai, yaitu ...	Hasil: ...	

Sampel ke-...	Pengamatan Visual terhadap Kerusakan	Pemeriksaan Kesesuaian Kondisi Faktual Dengan Rencana Teknis, Gambar Terbangun, dan Persyaratan Teknis	Pengetesan Dan Pengujian (Apabila Diperlukan)	Keterangan
3	<input type="checkbox"/> Tidak Rusak <input type="checkbox"/> Rusak Ringan <input type="checkbox"/> Rusak Sedang <input type="checkbox"/> Rusak Berat	<input type="checkbox"/> Sesuai <input type="checkbox"/> Tidak Sesuai, yaitu ...	Hasil: ...	
Dst	<input type="checkbox"/> Tidak Rusak <input type="checkbox"/> Rusak Ringan <input type="checkbox"/> Rusak Sedang <input type="checkbox"/> Rusak Berat	<input type="checkbox"/> Sesuai <input type="checkbox"/> Tidak Sesuai, yaitu ...	Hasil: ...	

### 3. Sistem Jaringan Pembuangan

Sampel ke-...	Pengamatan Visual terhadap Kerusakan	Pemeriksaan Kesesuaian Kondisi Faktual Dengan Rencana Teknis, Gambar Terbangun, dan Persyaratan Teknis	Pengetesan Dan Pengujian (Apabila Diperlukan)	Keterangan
1	<input type="checkbox"/> Tidak Rusak <input type="checkbox"/> Rusak Ringan <input type="checkbox"/> Rusak Sedang <input type="checkbox"/> Rusak Berat	<input type="checkbox"/> Sesuai <input type="checkbox"/> Tidak Sesuai, yaitu ...	Hasil: ...	
2	<input type="checkbox"/> Tidak Rusak <input type="checkbox"/> Rusak Ringan <input type="checkbox"/> Rusak Sedang <input type="checkbox"/> Rusak Berat	<input type="checkbox"/> Sesuai <input type="checkbox"/> Tidak Sesuai, yaitu ...	Hasil: ...	
3	<input type="checkbox"/> Tidak Rusak <input type="checkbox"/> Rusak Ringan <input type="checkbox"/> Rusak Sedang <input type="checkbox"/> Rusak Berat	<input type="checkbox"/> Sesuai <input type="checkbox"/> Tidak Sesuai, yaitu ...	Hasil: ...	
Dst	<input type="checkbox"/> Tidak Rusak <input type="checkbox"/> Rusak Ringan <input type="checkbox"/> Rusak Sedang <input type="checkbox"/> Rusak Berat	<input type="checkbox"/> Sesuai <input type="checkbox"/> Tidak Sesuai, yaitu ...	Hasil: ...	

### 4. Sistem Penampungan Dan Pengolahan

Sampel ke-...	Pengamatan Visual terhadap Kerusakan	Pemeriksaan Kesesuaian Kondisi Faktual Dengan Rencana Teknis, Gambar Terbangun, dan Persyaratan Teknis	Pengetesan Dan Pengujian (Apabila Diperlukan)	Keterangan
1	<input type="checkbox"/> Tidak Rusak <input type="checkbox"/> Rusak Ringan <input type="checkbox"/> Rusak Sedang <input type="checkbox"/> Rusak Berat	<input type="checkbox"/> Sesuai <input type="checkbox"/> Tidak Sesuai, yaitu ...	Hasil: ...	
2	<input type="checkbox"/> Tidak Rusak <input type="checkbox"/> Rusak Ringan <input type="checkbox"/> Rusak Sedang <input type="checkbox"/> Rusak Berat	<input type="checkbox"/> Sesuai <input type="checkbox"/> Tidak Sesuai, yaitu ...	Hasil: ...	

Sampel ke-...	Pengamatan Visual terhadap Kerusakan	Pemeriksaan Kesesuaian Kondisi Faktual Dengan Rencana Teknis, Gambar Terbangun, dan Persyaratan Teknis	Pengetesan Dan Pengujian (Apabila Diperlukan)	Keterangan
3	<input type="checkbox"/> Tidak Rusak <input type="checkbox"/> Rusak Ringan <input type="checkbox"/> Rusak Sedang <input type="checkbox"/> Rusak Berat	<input type="checkbox"/> Sesuai <input type="checkbox"/> Tidak Sesuai, yaitu ...	Hasil: ...	
Dst	<input type="checkbox"/> Tidak Rusak <input type="checkbox"/> Rusak Ringan <input type="checkbox"/> Rusak Sedang <input type="checkbox"/> Rusak Berat	<input type="checkbox"/> Sesuai <input type="checkbox"/> Tidak Sesuai, yaitu ...	Hasil: ...	

E.3.5. Pemeriksaan Sistem Pengelolaan Kotoran dan Sampah

1. Penampungan Sementara Dalam Persil

Sampel ke-...	Pengamatan Visual terhadap Kerusakan	Pemeriksaan Kesesuaian Kondisi Faktual Dengan Rencana Teknis, Gambar Terbangun, dan Persyaratan Teknis	Pengetesan Dan Pengujian (Apabila Diperlukan)	Keterangan
1	<input type="checkbox"/> Tidak Rusak <input type="checkbox"/> Rusak Ringan <input type="checkbox"/> Rusak Sedang <input type="checkbox"/> Rusak Berat	<input type="checkbox"/> Sesuai <input type="checkbox"/> Tidak Sesuai, yaitu ...	Hasil: ...	
2	<input type="checkbox"/> Tidak Rusak <input type="checkbox"/> Rusak Ringan <input type="checkbox"/> Rusak Sedang <input type="checkbox"/> Rusak Berat	<input type="checkbox"/> Sesuai <input type="checkbox"/> Tidak Sesuai, yaitu ...	Hasil: ...	
3	<input type="checkbox"/> Tidak Rusak <input type="checkbox"/> Rusak Ringan <input type="checkbox"/> Rusak Sedang <input type="checkbox"/> Rusak Berat	<input type="checkbox"/> Sesuai <input type="checkbox"/> Tidak Sesuai, yaitu ...	Hasil: ...	
Dst	<input type="checkbox"/> Tidak Rusak <input type="checkbox"/> Rusak Ringan <input type="checkbox"/> Rusak Sedang <input type="checkbox"/> Rusak Berat	<input type="checkbox"/> Sesuai <input type="checkbox"/> Tidak Sesuai, yaitu ...	Hasil: ...	

E.3.6. Pemeriksaan Sistem Pengelolaan Air Hujan (Grey Water)

1. Sistem Penangkap Air Hujan, Termasuk Talang

Sampel ke-...	Pengamatan Visual terhadap Kerusakan	Pemeriksaan Kesesuaian Kondisi Faktual Dengan Rencana Teknis, Gambar Terbangun, dan Persyaratan Teknis	Pengetesan Dan Pengujian (Apabila Diperlukan)	Keterangan
1	<input type="checkbox"/> Tidak Rusak <input type="checkbox"/> Rusak Ringan <input type="checkbox"/> Rusak Sedang	<input type="checkbox"/> Sesuai <input type="checkbox"/> Tidak Sesuai, yaitu ...	Hasil: ...	

Sampel ke-...	Pengamatan Visual terhadap Kerusakan	Pemeriksaan Kesesuaian Kondisi Faktual Dengan Rencana Teknis, Gambar Terbangun, dan Persyaratan Teknis	Pengetesan Dan Pengujian (Apabila Diperlukan)	Keterangan
	<input type="checkbox"/> Rusak Berat			
2	<input type="checkbox"/> Tidak Rusak <input type="checkbox"/> Rusak Ringan <input type="checkbox"/> Rusak Sedang <input type="checkbox"/> Rusak Berat	<input type="checkbox"/> Sesuai <input type="checkbox"/> Tidak Sesuai, yaitu ...	Hasil: ...	
3	<input type="checkbox"/> Tidak Rusak <input type="checkbox"/> Rusak Ringan <input type="checkbox"/> Rusak Sedang <input type="checkbox"/> Rusak Berat	<input type="checkbox"/> Sesuai <input type="checkbox"/> Tidak Sesuai, yaitu ...	Hasil: ...	
Dst	<input type="checkbox"/> Tidak Rusak <input type="checkbox"/> Rusak Ringan <input type="checkbox"/> Rusak Sedang <input type="checkbox"/> Rusak Berat	<input type="checkbox"/> Sesuai <input type="checkbox"/> Tidak Sesuai, yaitu ...	Hasil: ...	

2. Sistem Penyaluran Air Hujan, Termasuk Pipa Tegak Dan Drainase Dalam Persil

Sampel ke-...	Pengamatan Visual terhadap Kerusakan	Pemeriksaan Kesesuaian Kondisi Faktual Dengan Rencana Teknis, Gambar Terbangun, dan Persyaratan Teknis	Pengetesan Dan Pengujian (Apabila Diperlukan)	Keterangan
1	<input type="checkbox"/> Tidak Rusak <input type="checkbox"/> Rusak Ringan <input type="checkbox"/> Rusak Sedang <input type="checkbox"/> Rusak Berat	<input type="checkbox"/> Sesuai <input type="checkbox"/> Tidak Sesuai, yaitu ...	Hasil: ...	
2	<input type="checkbox"/> Tidak Rusak <input type="checkbox"/> Rusak Ringan <input type="checkbox"/> Rusak Sedang <input type="checkbox"/> Rusak Berat	<input type="checkbox"/> Sesuai <input type="checkbox"/> Tidak Sesuai, yaitu ...	Hasil: ...	
3	<input type="checkbox"/> Tidak Rusak <input type="checkbox"/> Rusak Ringan <input type="checkbox"/> Rusak Sedang <input type="checkbox"/> Rusak Berat	<input type="checkbox"/> Sesuai <input type="checkbox"/> Tidak Sesuai, yaitu ...	Hasil: ...	
Dst	<input type="checkbox"/> Tidak Rusak <input type="checkbox"/> Rusak Ringan <input type="checkbox"/> Rusak Sedang <input type="checkbox"/> Rusak Berat	<input type="checkbox"/> Sesuai <input type="checkbox"/> Tidak Sesuai, yaitu ...	Hasil: ...	

3. Sistem Penampungan, Pengolahan, Peresapan Dan/Atau Pembuangan Air Hujan

Sampel ke-...	Pengamatan Visual terhadap Kerusakan	Pemeriksaan Kesesuaian Kondisi Faktual Dengan Rencana Teknis, Gambar Terbangun, dan Persyaratan Teknis	Pengetesan Dan Pengujian (Apabila Diperlukan)	Keterangan
1	<input type="checkbox"/> Tidak Rusak	<input type="checkbox"/> Sesuai	Hasil: ...	

Sampel ke-...	Pengamatan Visual terhadap Kerusakan	Pemeriksaan Kesesuaian Kondisi Faktual Dengan Rencana Teknis, Gambar Terbangun, dan Persyaratan Teknis	Pengetesan Dan Pengujian (Apabila Diperlukan)	Keterangan
	<input type="checkbox"/> Rusak Ringan <input type="checkbox"/> Rusak Sedang <input type="checkbox"/> Rusak Berat	<input type="checkbox"/> Tidak Sesuai, yaitu ...		
2	<input type="checkbox"/> Tidak Rusak <input type="checkbox"/> Rusak Ringan <input type="checkbox"/> Rusak Sedang <input type="checkbox"/> Rusak Berat	<input type="checkbox"/> Sesuai <input type="checkbox"/> Tidak Sesuai, yaitu ...	Hasil: ...	
3	<input type="checkbox"/> Tidak Rusak <input type="checkbox"/> Rusak Ringan <input type="checkbox"/> Rusak Sedang <input type="checkbox"/> Rusak Berat	<input type="checkbox"/> Sesuai <input type="checkbox"/> Tidak Sesuai, yaitu ...	Hasil: ...	
Dst	<input type="checkbox"/> Tidak Rusak <input type="checkbox"/> Rusak Ringan <input type="checkbox"/> Rusak Sedang <input type="checkbox"/> Rusak Berat	<input type="checkbox"/> Sesuai <input type="checkbox"/> Tidak Sesuai, yaitu ...	Hasil: ...	

E.3.7. Pemeriksaan Penggunaan Bahan Bangunan Gedung

1. Bahan Bangunan yang Mengandung Bahan Berbahaya/Beracun

Pengukuran Menggunakan Peralatan	
<input type="checkbox"/> Tidak Ada	<input type="checkbox"/> Ada, yaitu ...

2. Bahan Bangunan yang Menyebabkan Efek Silau Dan Pantulan

Pengukuran Menggunakan Peralatan	
<input type="checkbox"/> Tidak Ada	<input type="checkbox"/> Ada, yaitu ...



E.4.1. Pemeriksaan Ruang Gerak Dalam Bangunan Gedung

1. Jumlah Pengguna atau Batas Okupansi

Sampel Ruang ke-...	Pengamatan Visual	Pemeriksaan Kesesuaian Kondisi Faktual Dengan Rencana Teknis, Gambar Terbangun, dan Persyaratan Teknis	Keterangan
1	Hasil: ... orang	<input type="checkbox"/> Sesuai <input type="checkbox"/> Tidak Sesuai, yaitu ...	
2	Hasil: ... orang	<input type="checkbox"/> Sesuai <input type="checkbox"/> Tidak Sesuai, yaitu ...	
3	Hasil: ... orang	<input type="checkbox"/> Sesuai <input type="checkbox"/> Tidak Sesuai, yaitu ...	
Dst	Hasil: ... orang	<input type="checkbox"/> Sesuai <input type="checkbox"/> Tidak Sesuai, yaitu ...	

## E.4.2. Pemeriksaan Kondisi Udara Dalam Ruang

## 1. Temperatur Ruang

Sampel Ruang ke-...	Pengukuran Menggunakan Peralatan
1	Hasil: ... °C
2	Hasil: ... °C
3	Hasil: ... °C
Dst	Hasil: ... °C

## 2. Kelembaban Ruang

Sampel Ruang ke-...	Pengukuran Menggunakan Peralatan
1	Hasil: ... %
2	Hasil: ... %
3	Hasil: ... %
Dst	Hasil: ... %

## E.4.3. Pemeriksaan Pandangan Dari dan Ke Dalam Bangunan Gedung

## 1. Pandangan dari Dalam Ruang ke Luar Bangunan

Sampel Ruang ke-...	Pengamatan Visual	
1	<input type="checkbox"/> Tidak Mengganggu	<input type="checkbox"/> Mengganggu, yaitu ...
2	<input type="checkbox"/> Tidak Mengganggu	<input type="checkbox"/> Mengganggu, yaitu ...
3	<input type="checkbox"/> Tidak Mengganggu	<input type="checkbox"/> Mengganggu, yaitu ...
Dst	<input type="checkbox"/> Tidak Mengganggu	<input type="checkbox"/> Mengganggu, yaitu ...

## 2. Pandangan dari Luar Bangunan

Sampel Ruang ke-...	Pengamatan Visual	
1	<input type="checkbox"/> Tidak Mengganggu	<input type="checkbox"/> Mengganggu, yaitu ...
2	<input type="checkbox"/> Tidak Mengganggu	<input type="checkbox"/> Mengganggu, yaitu ...
3	<input type="checkbox"/> Tidak Mengganggu	<input type="checkbox"/> Mengganggu, yaitu ...
Dst	<input type="checkbox"/> Tidak Mengganggu	<input type="checkbox"/> Mengganggu, yaitu ...

## E.5.1. Pemeriksaan Sarana Hubungan Horisontal Antarruang/Antarbangunan

## 1. Kondisi Buka-an Pintu

Sampel ke-...	Pengukuran Dimensi dan Arah Buka-an	Pengamatan Visual terhadap Kerusakan	Pemeriksaan Kesesuaian Kondisi Faktual Dengan Rencana Teknis, Gambar Terbangun, dan Persyaratan Teknis	Pengetesan Dan Pengujian (Apabila Diperlukan)	Keterangan
1	Dimensi: ...  Arah Buka-an: ...	<input type="checkbox"/> Tidak Rusak <input type="checkbox"/> Rusak Ringan <input type="checkbox"/> Rusak Sedang <input type="checkbox"/> Rusak Berat	<input type="checkbox"/> Sesuai <input type="checkbox"/> Tidak Sesuai, yaitu ...	Hasil: ...	
2	Dimensi: ...  Arah Buka-an: ...	<input type="checkbox"/> Tidak Rusak <input type="checkbox"/> Rusak Ringan <input type="checkbox"/> Rusak Sedang <input type="checkbox"/> Rusak Berat	<input type="checkbox"/> Sesuai <input type="checkbox"/> Tidak Sesuai, yaitu ...	Hasil: ...	

Sampel ke-...	Pengukuran Dimensi dan Arah Bukaannya	Pengamatan Visual terhadap Kerusakan	Pemeriksaan Kesesuaian Kondisi Faktual Dengan Rencana Teknis, Gambar Terbangun, dan Persyaratan Teknis	Pengetesan Dan Pengujian (Apabila Diperlukan)	Keterangan
3	Dimensi: ...  Arah Bukaannya: ...	<input type="checkbox"/> Tidak Rusak <input type="checkbox"/> Rusak Ringan <input type="checkbox"/> Rusak Sedang <input type="checkbox"/> Rusak Berat	<input type="checkbox"/> Sesuai <input type="checkbox"/> Tidak Sesuai, yaitu ...	Hasil: ...	
Dst	Dimensi: ...  Arah Bukaannya: ...	<input type="checkbox"/> Tidak Rusak <input type="checkbox"/> Rusak Ringan <input type="checkbox"/> Rusak Sedang <input type="checkbox"/> Rusak Berat	<input type="checkbox"/> Sesuai <input type="checkbox"/> Tidak Sesuai, yaitu ...	Hasil: ...	

### E.5.2. Pemeriksaan Sarana Hubungan Vertikal Antarlantai

#### 1. Tangga

Sampel ke-...	Pengukuran	Pengamatan Visual terhadap Kerusakan	Pemeriksaan Kesesuaian Kondisi Faktual Dengan Rencana Teknis, Gambar Terbangun, dan Persyaratan Teknis	Keterangan
1	Dimensi: ...	<input type="checkbox"/> Tidak Rusak <input type="checkbox"/> Rusak Ringan <input type="checkbox"/> Rusak Sedang <input type="checkbox"/> Rusak Berat	<input type="checkbox"/> Sesuai <input type="checkbox"/> Tidak Sesuai, yaitu ...	
2	Dimensi: ...	<input type="checkbox"/> Tidak Rusak <input type="checkbox"/> Rusak Ringan <input type="checkbox"/> Rusak Sedang <input type="checkbox"/> Rusak Berat	<input type="checkbox"/> Sesuai <input type="checkbox"/> Tidak Sesuai, yaitu ...	
3	Dimensi: ...	<input type="checkbox"/> Tidak Rusak <input type="checkbox"/> Rusak Ringan <input type="checkbox"/> Rusak Sedang <input type="checkbox"/> Rusak Berat	<input type="checkbox"/> Sesuai <input type="checkbox"/> Tidak Sesuai, yaitu ...	
Dst	Dimensi: ...	<input type="checkbox"/> Tidak Rusak <input type="checkbox"/> Rusak Ringan <input type="checkbox"/> Rusak Sedang <input type="checkbox"/> Rusak Berat	<input type="checkbox"/> Sesuai <input type="checkbox"/> Tidak Sesuai, yaitu ...	

### E.5.3. Pemeriksaan Kelengkapan Prasarana dan Sarana Bangunan Gedung

#### 1. Toilet

Sampel ke-...	Pengukuran	Pengamatan Visual terhadap Kerusakan	Pemeriksaan Kesesuaian Kondisi Faktual Dengan Rencana Teknis, Gambar Terbangun, dan Persyaratan Teknis	Pengetesan Dan Pengujian (Apabila Diperlukan)	Keterangan
1	Dimensi: ...	<input type="checkbox"/> Tidak Rusak <input type="checkbox"/> Rusak Ringan <input type="checkbox"/> Rusak Sedang <input type="checkbox"/> Rusak Berat	<input type="checkbox"/> Sesuai <input type="checkbox"/> Tidak Sesuai, yaitu ...	Hasil: ...	



Sampel ke-...	Pengukuran	Pengamatan Visual terhadap Kerusakan	Pemeriksaan Kesesuaian Kondisi Faktual Dengan Rencana Teknis, Gambar Terbangun, dan Persyaratan Teknis	Pengetesan Dan Pengujian (Apabila Diperlukan)	Keterangan
2	Dimensi: ...	<input type="checkbox"/> Tidak Rusak <input type="checkbox"/> Rusak Ringan <input type="checkbox"/> Rusak Sedang <input type="checkbox"/> Rusak Berat	<input type="checkbox"/> Sesuai <input type="checkbox"/> Tidak Sesuai, yaitu ...	Hasil: ...	
3	Dimensi: ...	<input type="checkbox"/> Tidak Rusak <input type="checkbox"/> Rusak Ringan <input type="checkbox"/> Rusak Sedang <input type="checkbox"/> Rusak Berat	<input type="checkbox"/> Sesuai <input type="checkbox"/> Tidak Sesuai, yaitu ...	Hasil: ...	
Dst	Dimensi: ...	<input type="checkbox"/> Tidak Rusak <input type="checkbox"/> Rusak Ringan <input type="checkbox"/> Rusak Sedang <input type="checkbox"/> Rusak Berat	<input type="checkbox"/> Sesuai <input type="checkbox"/> Tidak Sesuai, yaitu ...	Hasil: ...	

2. Fasilitas Parkir

Sampel ke-...	Pengukuran	Pengamatan Visual terhadap Kerusakan	Pemeriksaan Kesesuaian Kondisi Faktual Dengan Rencana Teknis, Gambar Terbangun, dan Persyaratan Teknis	Keterangan
1	Dimensi: ...	<input type="checkbox"/> Tidak Rusak <input type="checkbox"/> Rusak Ringan <input type="checkbox"/> Rusak Sedang <input type="checkbox"/> Rusak Berat	<input type="checkbox"/> Sesuai <input type="checkbox"/> Tidak Sesuai, yaitu ...	
2	Dimensi: ...	<input type="checkbox"/> Tidak Rusak <input type="checkbox"/> Rusak Ringan <input type="checkbox"/> Rusak Sedang <input type="checkbox"/> Rusak Berat	<input type="checkbox"/> Sesuai <input type="checkbox"/> Tidak Sesuai, yaitu ...	
3	Dimensi: ...	<input type="checkbox"/> Tidak Rusak <input type="checkbox"/> Rusak Ringan <input type="checkbox"/> Rusak Sedang <input type="checkbox"/> Rusak Berat	<input type="checkbox"/> Sesuai <input type="checkbox"/> Tidak Sesuai, yaitu ...	
Dst	Dimensi: ...	<input type="checkbox"/> Tidak Rusak <input type="checkbox"/> Rusak Ringan <input type="checkbox"/> Rusak Sedang <input type="checkbox"/> Rusak Berat	<input type="checkbox"/> Sesuai <input type="checkbox"/> Tidak Sesuai, yaitu ...	

3. Ruang Ibadah

Sampel ke-...	Pengukuran	Pengamatan Visual terhadap Kerusakan	Pemeriksaan Kesesuaian Kondisi Faktual Dengan Rencana Teknis, Gambar Terbangun, dan Persyaratan Teknis	Keterangan
1	Dimensi: ...	<input type="checkbox"/> Tidak Rusak <input type="checkbox"/> Rusak Ringan <input type="checkbox"/> Rusak Sedang <input type="checkbox"/> Rusak Berat	<input type="checkbox"/> Sesuai <input type="checkbox"/> Tidak Sesuai, yaitu ...	
2	Dimensi: ...	<input type="checkbox"/> Tidak Rusak <input type="checkbox"/> Rusak Ringan <input type="checkbox"/> Rusak Sedang <input type="checkbox"/> Rusak Berat	<input type="checkbox"/> Sesuai <input type="checkbox"/> Tidak Sesuai, yaitu ...	
3	Dimensi: ...	<input type="checkbox"/> Tidak Rusak <input type="checkbox"/> Rusak Ringan <input type="checkbox"/> Rusak Sedang <input type="checkbox"/> Rusak Berat	<input type="checkbox"/> Sesuai <input type="checkbox"/> Tidak Sesuai, yaitu ...	
Dst	Dimensi: ...	<input type="checkbox"/> Tidak Rusak <input type="checkbox"/> Rusak Ringan <input type="checkbox"/> Rusak Sedang <input type="checkbox"/> Rusak Berat	<input type="checkbox"/> Sesuai <input type="checkbox"/> Tidak Sesuai, yaitu ...	

## 4. Ruang Laktasi

Sampel ke-...	Pengukuran	Pengamatan Visual terhadap Kerusakan	Pemeriksaan Kesesuaian Kondisi Faktual Dengan Rencana Teknis, Gambar Terbangun, dan Persyaratan Teknis	Keterangan
1	Dimensi: ...	<input type="checkbox"/> Tidak Rusak <input type="checkbox"/> Rusak Ringan <input type="checkbox"/> Rusak Sedang <input type="checkbox"/> Rusak Berat	<input type="checkbox"/> Sesuai <input type="checkbox"/> Tidak Sesuai, yaitu ...	
2	Dimensi: ...	<input type="checkbox"/> Tidak Rusak <input type="checkbox"/> Rusak Ringan <input type="checkbox"/> Rusak Sedang <input type="checkbox"/> Rusak Berat	<input type="checkbox"/> Sesuai <input type="checkbox"/> Tidak Sesuai, yaitu ...	
3	Dimensi: ...	<input type="checkbox"/> Tidak Rusak <input type="checkbox"/> Rusak Ringan <input type="checkbox"/> Rusak Sedang <input type="checkbox"/> Rusak Berat	<input type="checkbox"/> Sesuai <input type="checkbox"/> Tidak Sesuai, yaitu ...	
Dst	Dimensi: ...	<input type="checkbox"/> Tidak Rusak <input type="checkbox"/> Rusak Ringan <input type="checkbox"/> Rusak Sedang <input type="checkbox"/> Rusak Berat	<input type="checkbox"/> Sesuai <input type="checkbox"/> Tidak Sesuai, yaitu ...	

## 5. Ruang Ganti

Sampel ke-...	Pengukuran	Pengamatan Visual terhadap Kerusakan	Pemeriksaan Kesesuaian Kondisi Faktual Dengan Rencana Teknis, Gambar Terbangun, dan Persyaratan Teknis	Keterangan
1	Dimensi: ...	<input type="checkbox"/> Tidak Rusak <input type="checkbox"/> Rusak Ringan <input type="checkbox"/> Rusak Sedang <input type="checkbox"/> Rusak Berat	<input type="checkbox"/> Sesuai <input type="checkbox"/> Tidak Sesuai, yaitu ...	
2	Dimensi: ...	<input type="checkbox"/> Tidak Rusak <input type="checkbox"/> Rusak Ringan <input type="checkbox"/> Rusak Sedang <input type="checkbox"/> Rusak Berat	<input type="checkbox"/> Sesuai <input type="checkbox"/> Tidak Sesuai, yaitu ...	
3	Dimensi: ...	<input type="checkbox"/> Tidak Rusak <input type="checkbox"/> Rusak Ringan <input type="checkbox"/> Rusak Sedang <input type="checkbox"/> Rusak Berat	<input type="checkbox"/> Sesuai <input type="checkbox"/> Tidak Sesuai, yaitu ...	
Dst	Dimensi: ...	<input type="checkbox"/> Tidak Rusak <input type="checkbox"/> Rusak Ringan <input type="checkbox"/> Rusak Sedang <input type="checkbox"/> Rusak Berat	<input type="checkbox"/> Sesuai <input type="checkbox"/> Tidak Sesuai, yaitu ...	

## 6. Tempat Sampah

Sampel ke-...	Pengukuran	Pengamatan Visual terhadap Kerusakan	Pemeriksaan Kesesuaian Kondisi Faktual Dengan Rencana Teknis, Gambar Terbangun, dan Persyaratan Teknis	Keterangan
1	Dimensi: ...	<input type="checkbox"/> Tidak Rusak <input type="checkbox"/> Rusak Ringan <input type="checkbox"/> Rusak Sedang <input type="checkbox"/> Rusak Berat	<input type="checkbox"/> Sesuai <input type="checkbox"/> Tidak Sesuai, yaitu ...	
2	Dimensi: ...	<input type="checkbox"/> Tidak Rusak <input type="checkbox"/> Rusak Ringan <input type="checkbox"/> Rusak Sedang <input type="checkbox"/> Rusak Berat	<input type="checkbox"/> Sesuai <input type="checkbox"/> Tidak Sesuai, yaitu ...	
3	Dimensi: ...	<input type="checkbox"/> Tidak Rusak <input type="checkbox"/> Rusak Ringan <input type="checkbox"/> Rusak Sedang <input type="checkbox"/> Rusak Berat	<input type="checkbox"/> Sesuai <input type="checkbox"/> Tidak Sesuai, yaitu ...	
Dst	Dimensi: ...	<input type="checkbox"/> Tidak Rusak <input type="checkbox"/> Rusak Ringan <input type="checkbox"/> Rusak Sedang <input type="checkbox"/> Rusak Berat	<input type="checkbox"/> Sesuai <input type="checkbox"/> Tidak Sesuai, yaitu ...	

## 7. Sistem Komunikasi

Sampel ke-...	Pengukuran	Pengamatan Visual terhadap Kerusakan	Pemeriksaan Kesesuaian Kondisi Faktual Dengan Rencana Teknis, Gambar Terbangun, dan Persyaratan Teknis	Pengetesan Dan Pengujian (Apabila Diperlukan)	Keterangan
1	Dimensi: ...	<input type="checkbox"/> Tidak Rusak <input type="checkbox"/> Rusak Ringan <input type="checkbox"/> Rusak Sedang	<input type="checkbox"/> Sesuai <input type="checkbox"/> Tidak Sesuai, yaitu ...	Hasil: ...	

Sampel ke-...	Pengukuran	Pengamatan Visual terhadap Kerusakan	Pemeriksaan Kesesuaian Kondisi Faktual Dengan Rencana Teknis, Gambar Terbangun, dan Persyaratan Teknis	Pengetesan Dan Pengujian (Apabila Diperlukan)	Keterangan
		<input type="checkbox"/> Rusak Berat			
2	Dimensi: ...	<input type="checkbox"/> Tidak Rusak <input type="checkbox"/> Rusak Ringan <input type="checkbox"/> Rusak Sedang <input type="checkbox"/> Rusak Berat	<input type="checkbox"/> Sesuai <input type="checkbox"/> Tidak Sesuai, yaitu ...	Hasil: ...	
3	Dimensi: ...	<input type="checkbox"/> Tidak Rusak <input type="checkbox"/> Rusak Ringan <input type="checkbox"/> Rusak Sedang <input type="checkbox"/> Rusak Berat	<input type="checkbox"/> Sesuai <input type="checkbox"/> Tidak Sesuai, yaitu ...	Hasil: ...	
Dst	Dimensi: ...	<input type="checkbox"/> Tidak Rusak <input type="checkbox"/> Rusak Ringan <input type="checkbox"/> Rusak Sedang <input type="checkbox"/> Rusak Berat	<input type="checkbox"/> Sesuai <input type="checkbox"/> Tidak Sesuai, yaitu ...	Hasil: ...	

## 8. Sistem Informasi

Sampel ke-...	Pengukuran	Pengamatan Visual terhadap Kerusakan	Pemeriksaan Kesesuaian Kondisi Faktual Dengan Rencana Teknis, Gambar Terbangun, dan Persyaratan Teknis	Pengetesan Dan Pengujian (Apabila Diperlukan)	Keterangan
1	Dimensi: ...	<input type="checkbox"/> Tidak Rusak <input type="checkbox"/> Rusak Ringan <input type="checkbox"/> Rusak Sedang <input type="checkbox"/> Rusak Berat	<input type="checkbox"/> Sesuai <input type="checkbox"/> Tidak Sesuai, yaitu ...	Hasil: ...	
2	Dimensi: ...	<input type="checkbox"/> Tidak Rusak <input type="checkbox"/> Rusak Ringan <input type="checkbox"/> Rusak Sedang <input type="checkbox"/> Rusak Berat	<input type="checkbox"/> Sesuai <input type="checkbox"/> Tidak Sesuai, yaitu ...	Hasil: ...	
3	Dimensi: ...	<input type="checkbox"/> Tidak Rusak <input type="checkbox"/> Rusak Ringan <input type="checkbox"/> Rusak Sedang <input type="checkbox"/> Rusak Berat	<input type="checkbox"/> Sesuai <input type="checkbox"/> Tidak Sesuai, yaitu ...	Hasil: ...	
Dst	Dimensi: ...	<input type="checkbox"/> Tidak Rusak <input type="checkbox"/> Rusak Ringan <input type="checkbox"/> Rusak Sedang <input type="checkbox"/> Rusak Berat	<input type="checkbox"/> Sesuai <input type="checkbox"/> Tidak Sesuai, yaitu ...	Hasil: ...	

## 9. Kelengkapan lainnya

Sampel ke-...	Pengukuran	Pengamatan Visual terhadap Kerusakan	Pemeriksaan Kesesuaian Kondisi Faktual Dengan Rencana Teknis, Gambar Terbangun, dan Persyaratan Teknis	Pengetesan Dan Pengujian (Apabila Diperlukan)	Keterangan
1	Dimensi: ...	<input type="checkbox"/> Tidak Rusak <input type="checkbox"/> Rusak Ringan <input type="checkbox"/> Rusak Sedang	<input type="checkbox"/> Sesuai <input type="checkbox"/> Tidak Sesuai, yaitu ...	Hasil: ...	

Sampel ke-...	Pengukuran	Pengamatan Visual terhadap Kerusakan	Pemeriksaan Kesesuaian Kondisi Faktual Dengan Rencana Teknis, Gambar Terbangun, dan Persyaratan Teknis	Pengetesan Dan Pengujian (Apabila Diperlukan)	Keterangan
		<input type="checkbox"/> Rusak Berat			
2	Dimensi: ...	<input type="checkbox"/> Tidak Rusak <input type="checkbox"/> Rusak Ringan <input type="checkbox"/> Rusak Sedang <input type="checkbox"/> Rusak Berat	<input type="checkbox"/> Sesuai <input type="checkbox"/> Tidak Sesuai, yaitu ...	Hasil: ...	
3	Dimensi: ...	<input type="checkbox"/> Tidak Rusak <input type="checkbox"/> Rusak Ringan <input type="checkbox"/> Rusak Sedang <input type="checkbox"/> Rusak Berat	<input type="checkbox"/> Sesuai <input type="checkbox"/> Tidak Sesuai, yaitu ...	Hasil: ...	
Dst	Dimensi: ...	<input type="checkbox"/> Tidak Rusak <input type="checkbox"/> Rusak Ringan <input type="checkbox"/> Rusak Sedang <input type="checkbox"/> Rusak Berat	<input type="checkbox"/> Sesuai <input type="checkbox"/> Tidak Sesuai, yaitu ...	Hasil: ...	

### III. FORMAT DOKUMEN YANG DIBUTUHKAN UNTUK PERMOHONAN SLF

#### A. Format Surat Pernyataan Kelaikan Fungsi Bangunan Gedung

<b>KOP SURAT</b>	
<b>SURAT PERNYATAAN KELAIKAN FUNGSI BANGUNAN GEDUNG</b>	
Nomor	: .....
Tanggal	: .....
Lampiran	: .....
<p>Pada hari ini, tanggal ... bulan ... tahun ..., yang bertanda tangan di bawah ini:</p> <p><input type="checkbox"/> Penyedia jasa Pengkaji Teknis/ Penyedia jasa Pengawas Konstruksi/ Penyedia jasa Manajemen Konstruksi / Perangkat Daerah Penyelenggara SLF Pemerintah Daerah (coret yang tidak perlu)</p>	
Nama perusahaan/instansi	: .....
Alamat	: .....
Telepon	: .....
Email	: .....
<p>Pelaksana Pemeriksaan Kelaikan Fungsi Bangunan Gedung:</p>	
1) Bidang arsitektur:	
a) Nama	: .....
b) Nomor sertifikat keahlian	: .....
2) Bidang struktur	
a) Nama	: .....
b) Nomor sertifikat keahlian	: .....
3) Bidang utilitas/instalasi	
a) Nama	: .....
b) Nomor sertifikat keahlian	: .....
4) Bidang tata ruang-luar	
c) Nama	: .....
d) Nomor sertifikat keahlian	: .....
<p>Telah melaksanakan Pemeriksaan Kelaikan Fungsi Bangunan Gedung pada:</p>	
1) Nama bangunan	: .....
2) Alamat bangunan	: .....
3) Posisi koordinat	: .....
4) Fungsi bangunan	: .....
5) Klasifikasi kompleksitas	: .....
6) Ketinggian bangunan	: .....
7) Jumlah lantai bangunan	: .....
8) Luas lantai bangunan	: .....

- 9) Jumlah basemen : .....
- 10) Luas lantai basemen : .....
- 11) Luas tanah : .....

Berdasarkan hasil pemeriksaan persyaratan kelaikan fungsi yang terdiri dari:

- 1) Pemeriksaan dokumen administratif Bangunan Gedung;
- 2) Pemeriksaan persyaratan teknis Bangunan Gedung, yaitu:

a. pemeriksaan persyaratan tata bangunan, meliputi:

i. persyaratan peruntukan Bangunan Gedung;

ii. persyaratan intensitas Bangunan Gedung;

iii. persyaratan arsitektur Bangunan Gedung; dan

iv. persyaratan pengendalian dampak lingkungan.

b. pemeriksaan persyaratan keandalan Bangunan Gedung, meliputi:

i. persyaratan keselamatan;

ii. persyaratan kesehatan;

iii. persyaratan kenyamanan; dan

iv. persyaratan kemudahan.

Dengan ini menyatakan bahwa:

BANGUNAN GEDUNG DINYATAKAN LAIK FUNGSI

Sesuai kesimpulan dari analisis dan evaluasi terhadap hasil pemeriksaan dokumen dan pemeriksaan kondisi Bangunan Gedung sebagaimana termuat dalam Laporan Pemeriksaan Kelaikan Fungsi Bangunan Gedung terlampir

Surat pernyataan ini berlaku sepanjang tidak ada perubahan yang dilakukan oleh Pemilik Bangunan Gedung/Pengguna Bangunan Gedung terhadap Bangunan Gedung atau penyebab gangguan lainnya yang dibuktikan kemudian.

Selanjutnya Pemilik Bangunan Gedung/Pengguna Bangunan Gedung dapat menggunakan surat pernyataan ini untuk keperluan permohonan Sertifikat Laik Fungsi (SLF) Bangunan Gedung.

Demikian surat pernyataan ini dibuat dengan penuh tanggung jawab profesional sesuai dengan ketentuan dalam Undang-undang Nomor 2 Tahun 2017 tentang Jasa Konstruksi.

Kabupaten/Kota ....., tanggal bulan tahun

Pelaksana Pemeriksaan Kelaikan Fungsi,				
Bidang Arsitektur Ruang-Luar	Bidang Struktur	Bidang Utilitas/instalasi	Bidang	Tata
(ttd di atas materai 6000)	(ttd di atas materai 6000)	(ttd di atas materai 6000)	(ttd di atas materai 6000)	
(nama jelas)	(nama jelas)	(nama jelas)	(nama jelas)	

**B. Surat Pernyataan Pemilik Bangunan Gedung Bahwa Pelaksanaan Konstruksi Bangunan Gedung Telah Selesai Dilakukan Sesuai Dokumen Rencana Teknis**

**SURAT PERNYATAAN**

Yang bertanda tangan di bawah ini :

Nama : .....  
Nomor Identitas : .....  
Alamat : .....  
Telepon : .....  
Email : .....

dengan ini menyatakan bahwa:

1. Saya telah melakukan proses pelaksanaan konstruksi Bangunan Gedung milik saya sesuai dengan dokumen rencana teknis yang telah disahkan sebagai lampiran IMB yang telah saya terima.
2. Apabila dikemudian hari ditemui bahwa proses pelaksanaan konstruksi Bangunan Gedung milik saya tidak sesuai dengan dokumen rencana teknis sebagaimana dimaksud di atas, maka saya bersedia dikenakan sanksi sesuai dengan ketentuan yang berlaku.

Demikian surat pernyataan ini dibuat dengan sebenarnya, tanpa ada paksaan maupun tekanan dari pihak manapun juga.

Kab/Kota ....., (tanggal, bulan, tahun)

Pemohon

(td) (nama

jelas)

## C. Format Surat Permohonan SLF

<b>KOP SURAT</b>																																	
<b>SURAT PERMOHONAN SERTIFIKAT LAIK FUNGSI BANGUNAN GEDUNG</b>																																	
<p>Kepada Yth. Kepala Dinas ..... di tempat,</p> <p>Dengan hormat, Yang bertanda tangan di bawah ini selaku Pemilik Bangunan Gedung/Pengguna Bangunan Gedung:</p> <table style="width: 100%; border: none;"> <tr> <td style="width: 40%;">Nama</td> <td style="border-bottom: 1px dotted black;"></td> </tr> <tr> <td>Nomor Identitas</td> <td style="border-bottom: 1px dotted black;"></td> </tr> <tr> <td>Alamat</td> <td style="border-bottom: 1px dotted black;"></td> </tr> <tr> <td>Telepon</td> <td style="border-bottom: 1px dotted black;"></td> </tr> <tr> <td>Email</td> <td style="border-bottom: 1px dotted black;"></td> </tr> </table> <p>Berdasarkan Surat Pernyataan Kelaikan Fungsi Bangunan Gedung dengan Nomor: ... tanggal ..., bersamaan dengan ini mengajukan permohonan Sertifikat Laik Fungsi Bangunan Gedung atas:</p> <table style="width: 100%; border: none;"> <tr><td>1) Nama bangunan</td><td style="border-bottom: 1px dotted black;"></td></tr> <tr><td>2) Alamat bangunan</td><td style="border-bottom: 1px dotted black;"></td></tr> <tr><td>3) Posisi koordinat</td><td style="border-bottom: 1px dotted black;"></td></tr> <tr><td>4) Fungsi bangunan</td><td style="border-bottom: 1px dotted black;"></td></tr> <tr><td>5) Klasifikasi kompleksitas</td><td style="border-bottom: 1px dotted black;"></td></tr> <tr><td>6) Ketinggian bangunan</td><td style="border-bottom: 1px dotted black;"></td></tr> <tr><td>7) Jumlah lantai bangunan</td><td style="border-bottom: 1px dotted black;"></td></tr> <tr><td>8) Luas lantai bangunan</td><td style="border-bottom: 1px dotted black;"></td></tr> <tr><td>9) Jumlah basemen</td><td style="border-bottom: 1px dotted black;"></td></tr> <tr><td>10) Luas lantai basemen</td><td style="border-bottom: 1px dotted black;"></td></tr> <tr><td>11) Luas tanah</td><td style="border-bottom: 1px dotted black;"></td></tr> </table> <p>Disertakan sebagai lampiran dari Permohonan SLF ini yaitu:</p> <ol style="list-style-type: none"> <li>1) Formulir data umum Bangunan Gedung;</li> <li>2) Surat pernyataan kelaikan fungsi Bangunan Gedung;</li> <li>3) Laporan hasil pemeriksaan kelaikan fungsi Bangunan Gedung;</li> <li>4) Lampiran kelengkapan dokumen pemeriksaan kelaikan fungsi Bangunan Gedung; dan</li> <li>5) Dokumen SLF terakhir beserta lampirannya.</li> </ol> <p>Demikian surat permohonan ini diajukan untuk dapat diproses sesuai ketentuan yang berlaku. Atas perhatian dan kerjasamanya diucapkan terima kasih.</p> <p style="text-align: right; margin-right: 100px;">Kabupaten/Kota ....., tanggal bulan tahun</p> <p style="text-align: right; margin-right: 100px;">Pemohon</p> <p style="text-align: right; margin-right: 100px;">(tt)</p> <p style="text-align: right; margin-right: 100px;">(nama jelas)</p>		Nama		Nomor Identitas		Alamat		Telepon		Email		1) Nama bangunan		2) Alamat bangunan		3) Posisi koordinat		4) Fungsi bangunan		5) Klasifikasi kompleksitas		6) Ketinggian bangunan		7) Jumlah lantai bangunan		8) Luas lantai bangunan		9) Jumlah basemen		10) Luas lantai basemen		11) Luas tanah	
Nama																																	
Nomor Identitas																																	
Alamat																																	
Telepon																																	
Email																																	
1) Nama bangunan																																	
2) Alamat bangunan																																	
3) Posisi koordinat																																	
4) Fungsi bangunan																																	
5) Klasifikasi kompleksitas																																	
6) Ketinggian bangunan																																	
7) Jumlah lantai bangunan																																	
8) Luas lantai bangunan																																	
9) Jumlah basemen																																	
10) Luas lantai basemen																																	
11) Luas tanah																																	



## D. Format Surat Kuasa Permohonan SLF

<b>KOP SURAT</b>	
<b>SURAT KUASA</b> <b>PERMOHONAN SERTIFIKAT LAIK FUNGSI BANGUNAN GEDUNG</b>	
<p>Yang bertanda tangan di bawah ini selaku Pemilik Bangunan Gedung/Pengguna Bangunan Gedung:</p>	
Nama	: .....
Nomor Identitas	: .....
Alamat	: .....
Telepon	: .....
Email	: .....
<p>Memberikan kuasa kepada :</p>	
Nama	: .....
Nomor Identitas	: .....
Alamat	: .....
Telepon	: .....
Email	: .....
<p>Untuk mengajukan permohonan penerbitan/perpanjangan Sertifikat Laik Fungsi Bangunan Gedung berdasarkan Surat Pernyataan Kelaikan Fungsi Bangunan Gedung dengan Nomor: ... tanggal ..., atas:</p>	
1) Nama bangunan	: .....
2) Alamat bangunan	: .....
3) Posisi koordinat	: .....
4) Fungsi bangunan	: .....
5) Klasifikasi kompleksitas	: .....
6) Ketinggian bangunan	: .....
7) Jumlah lantai bangunan	: .....
8) Luas lantai bangunan	: .....
9) Jumlah basemen	: .....
10) Luas lantai basemen	: .....
11) Luas tanah	: .....
<p>Demikian surat kuasa ini dibuat dengan sebenar-benarnya, untuk dapat dipergunakan sebagaimana mestinya.</p>	
Kabupaten/Kota ....., tanggal bulan tahun	
Penerima Kuasa  (ttd)  (nama jelas)	Pemberi Kuasa  (ttd di atas materai 6000)  (nama jelas)

## E. Formulir Data Umum Bangunan Gedung


FORMULIR DATA UMUM BANGUNAN GEDUNG			
Yang bertanda tangan di bawah ini selaku selaku Pemilik Bangunan Gedung/Pengguna Bangunan Gedung:			
1) Nama	:	.....	
2) Nomor Identitas	:	.....	
3) Alamat	:	.....	
4) Telepon	:	.....	
5) Email	:	.....	
6) Nama bangunan	:	.....	
7) Alamat bangunan	:	.....	
Desa/Kelurahan	:	.....	
.....	:	Kecamatan	
.....	:	Kabupaten/Kota	
.....	:	Provinsi	
8) Posisi koordinat bangunan	:	.....	
9) Fungsi bangunan	:	.....	
10) Klasifikasi bangunan	:	.....	
11) Ketinggian bangunan	:	.....	
12) Jumlah lantai bangunan	:	.....	
13) Luas lantai bangunan	:	.....	
14) Jumlah basemen	:	.....	
15) Luas lantai basemen	:	.....	
16) Luas tanah	:	.....	
17) Surat Bukti Hak Atas Tanah	:	<input type="checkbox"/> Sertifikat, Nomor : ..... <input type="checkbox"/> Akta Jual Beli, Nomor : ..... <input type="checkbox"/> Girik, Nomor : ..... <input type="checkbox"/> Petuk, Nomor : ..... <input type="checkbox"/> Bukti Lainnya, sebutkan : .....	
18) Status Hak Atas Tanah	:	<input type="checkbox"/> Milik Sendiri <input type="checkbox"/> Milik Pihak Lain	
Demikian formulir data umum Bangunan Gedung ini dibuat secara sebenar-benarnya untuk dapat digunakan sebagaimana mestinya.			
Kabupaten/Kota ....., tanggal bulan tahun			
Pemilik atau Pengguna Bangunan Gedung			
(ttd)			
(nama jelas)			

## IV. FORMAT DOKUMEN SLF

## A. Format Dokumen SLF

<b>KOP SURAT</b>	
<b>SERTIFIKAT LAIK FUNGSI BANGUNAN GEDUNG</b>	
Nomor : .....	
BUPATI/WALIKOTA KABUPATEN/KOTA...	
Berdasarkan Surat Pernyataan Pemeriksaan Kelaikan Fungsi Bangunan Gedung Nomor : ..... Tanggal .....	
Menyatakan bahwa :	
Nama Bangunan Gedung .....	
Fungsi Bangunan Gedung .....	
Jenis Bangunan Gedung .....	
Nomor ..... .....	
Nama/Pemilik Bangunan Gedung .....	
Lokasi Bangunan Gedung .....	
Sebagai	
<b>LAIK FUNGSI</b>	
Dalam Batas Okupansi .... Orang	
sesuai dengan lampiran sertifikat ini yang merupakan bagian yang tidak terpisahkan. Sertifikat Laik Fungsi ini berlaku selama ... tahun sejak diterbitkan.	
DITETAPKAN DI	:
.....	
PADA TANGGAL	:
.....	
ATAS NAMA BUPATI/WALIKOTA KABUPATEN/KOTA .....	
KEPALA DINAS .....	
(ttd dan cap)	
<u>(nama jelas)</u>	
NIP. ...	

B. Lampiran Dokumen SLF



Lampiran 1 Dokumen SLF

LEMBAR PENCATATAN HISTORIS

TANGGAL PENERBITAN SERTIFIKAT LAIK FUNGSI BANGUNAN GEDUNG

Nama Pemilik Bangunan Gedung : .....

Nama Bangunan Gedung : .....

Fungsi Bangunan Gedung : .....

Jenis Bangunan Gedung : .....

Lokasi Bangunan Gedung : .....

Jumlah Lantai Bangunan Gedung : ..... Lantai

Luas Lantai Bangunan Gedung : ..... m2

Luas Dasar Bangunan Gedung : ..... m2

Luas Tanah : ..... m2

No Urut	Tanggal SLF	Nomor SLF	Lingkup Sertifikat Laik Fungsi

CATATAN


: Lampiran 1 ini merupakan bagian yang tidak terpisahkan dari Sertifikat Laik Fungsi Bangunan Gedung Nomor : ..... tanggal ....



Lampiran 2 Dokumen SLF

LEMBAR GAMBAR RENCANA BLOK / RENCANA TAPAK  
BANGUNAN GEDUNG YANG DINYATAKAN LAIK FUNGSI

Nama Pemilik Bangunan Gedung : .....  
Nama Bangunan Gedung : .....  
Fungsi Bangunan Gedung : .....  
Jenis Bangunan Gedung : .....  
Lokasi Bangunan Gedung : .....  
Jumlah Lantai Bangunan Gedung : ..... Lantai  
Luas Lantai Bangunan Gedung : ..... m2  
Luas Dasar Bangunan Gedung : ..... m2  
Luas Tanah : ..... m2



CATATAN : Lampiran 2 ini merupakan bagian yang tidak terpisahkan dari Sertifikat Laik Fungsi Bangunan Gedung Nomor : ..... tanggal ....




*Lampiran 3 Dokumen SLF*

**DAFTAR KELENGKAPAN DOKUMEN  
UNTUK PERPANJANGAN  
SERTIFIKAT LAIK FUNGSI BANGUNAN GEDUNG**


1. Surat Permohonan SLF Yang Ditandatangani Oleh Pemohon
2. Surat Kuasa Dari Pemilik Bangunan Gedung atau Pengguna Bangunan Gedung, Apabila Pemohon Bukan Pemilik atau Pengguna Bangunan Gedung
3. Formulir Data Umum Bangunan Gedung Terbangun
4. Dokumen SLF Terakhir Beserta Lampirannya
5. Surat Pernyataan Kelaikan Fungsi Bangunan Gedung
6. Laporan Hasil Pemeriksaan Kelaikan Fungsi Bangunan Gedung Yang Telah Dilaksanakan Sebelum Permohonan SLF

**CATATAN :** Lampiran 3 ini merupakan bagian yang tidak terpisahkan dari Sertifikat Laik Fungsi Bangunan Gedung Nomor : ..... tanggal ...

C. Contoh Label SLF



BUPATI SITUBONDO,



DADANG WIGIARTO